



رفع ملفات ASP.NET على السيرفر IIS

إعداد المهندس/

نبيل محمد لطف مصلي

بكالوريوس نظم معلومات

دبلوم علوم حاسوب

Email: - nabil299@Gmail.Com

إشراف الدكتور/

عمار الحرازي



شكر و تقدير

أتقدم بالشكر الجزيل للدكتور الفاضل/

عمار الحرازي

على ما بذله من جهد كبير معنا في تقنية

(ASP.NET)

وعلى ما يقدمه لنا من توجيهات ونصائح قيمه

وعلى المتابعة الحثيثة منه وذلك بغرض رفع مستوانا.....

كما أشكر هذا الموقع المتميز كتب

التواصل مع القراء

إلى القارئ العزيز

حرصت.. ومن منطلق اهتمامي العام بعلوم الحاسب والتقنية واهتمامي الخاص بتقديم هذه العلوم باللغة العربية .. على طرح هذه السلسلة من الكتب الإلكترونية التي أتمنى أن تحقق طموحات القارئ العربي الذي اعتاد على قراءة أجود المطبوعات بكافة اللغات العالمية ... من خلال هذه السلسلة .. أطمح لتقديم سلسلة من الكتب بمستوى عالٍ من الجودة ، الشيء الذي لن يتحقق بدون ملاحظتكم واقتراحاتكم حول السلسلة .. طريقة الكتابة ، الأخطاء الإملائية والنحوية ، التنظيم والترتيب ... الخ

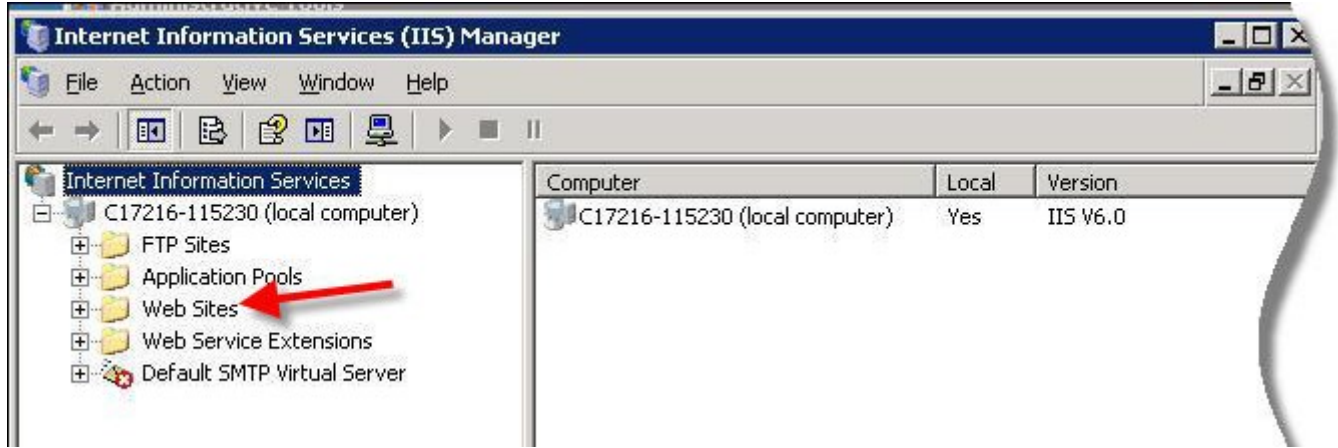
ننتظر سماع آراءكم على البريد الإلكتروني المخصص لذلك...

nabil299@Gmail.com

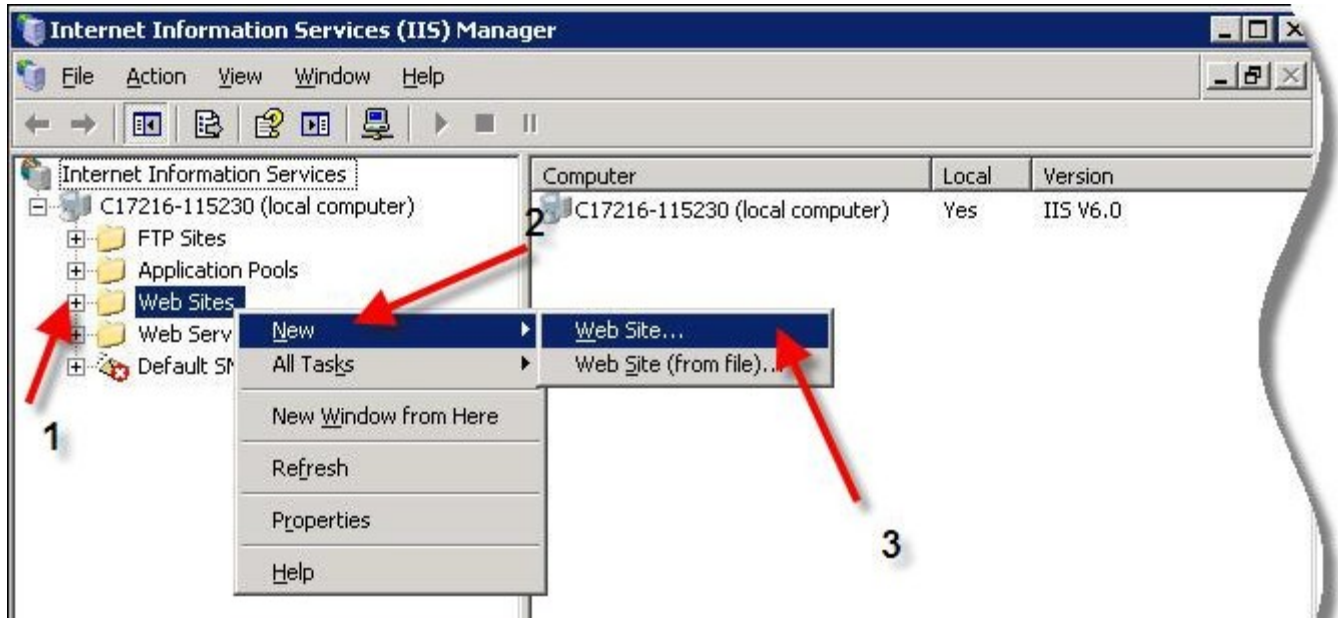
شرح طريقة رفع ملفات ASP.NET على السيرفر IIS :-

من اهم الامور التي يتوجب علينا معرفتها هي رفع الموقع بعد تصميمه إلى السيرفر وضبط اعدادات الـ IIS لنفرض انه لديك مشروع وتريد رفعه على السيرفر ،، لرؤيته بشكل حي ،،، كل ما عليك فعله هو رفع الموقع إلى السيرفر IIS

إذا دعنا نرى كيف يمكن رفع ملفات الموقع إلى السيرفر ،، اذهب من قائمة Start ثم لوحة التحكم Control Panel ومن ثم اختر Administrative Tools ومن ثم اختر Internet Information Services الكي يظهر لك الشكل التالي



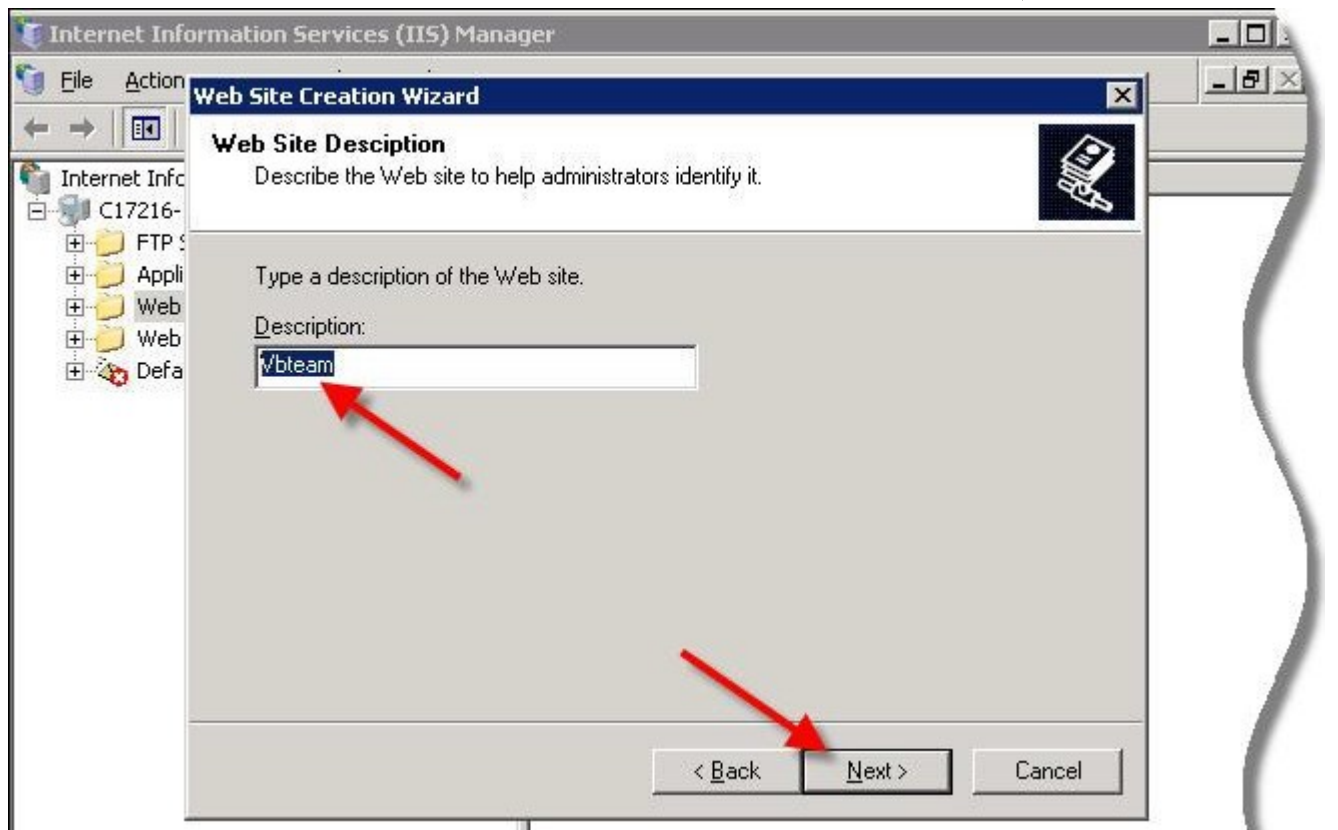
ثم بعد ذلك اضغط رايبت كلك (اضغط بالزر الايمن) على كلمة WebSite ثم اختر منه New كما في الصورة التالية



بعد ذلك سوف يظهر لنا مربع حوار لبداية المعالج للـ انشاء موقع جديد

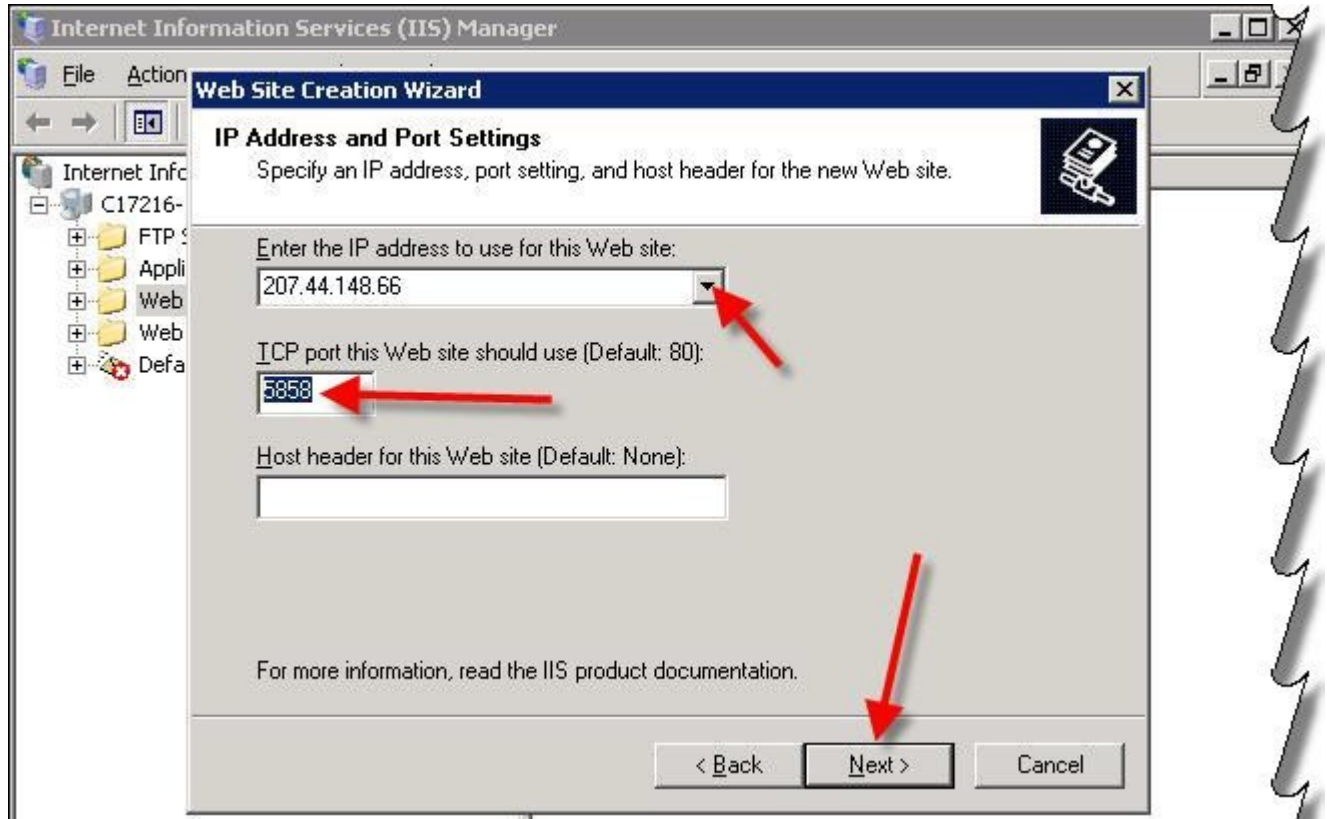


اضغط على زر Next لكي يظهر مربع حوار آخر يطلب منك وضع وصف للموقع كما في الصورة التالية ،، اكتب على سبيل المثال Vbteam ثم اضغط على زر Next

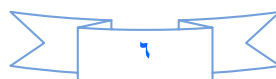
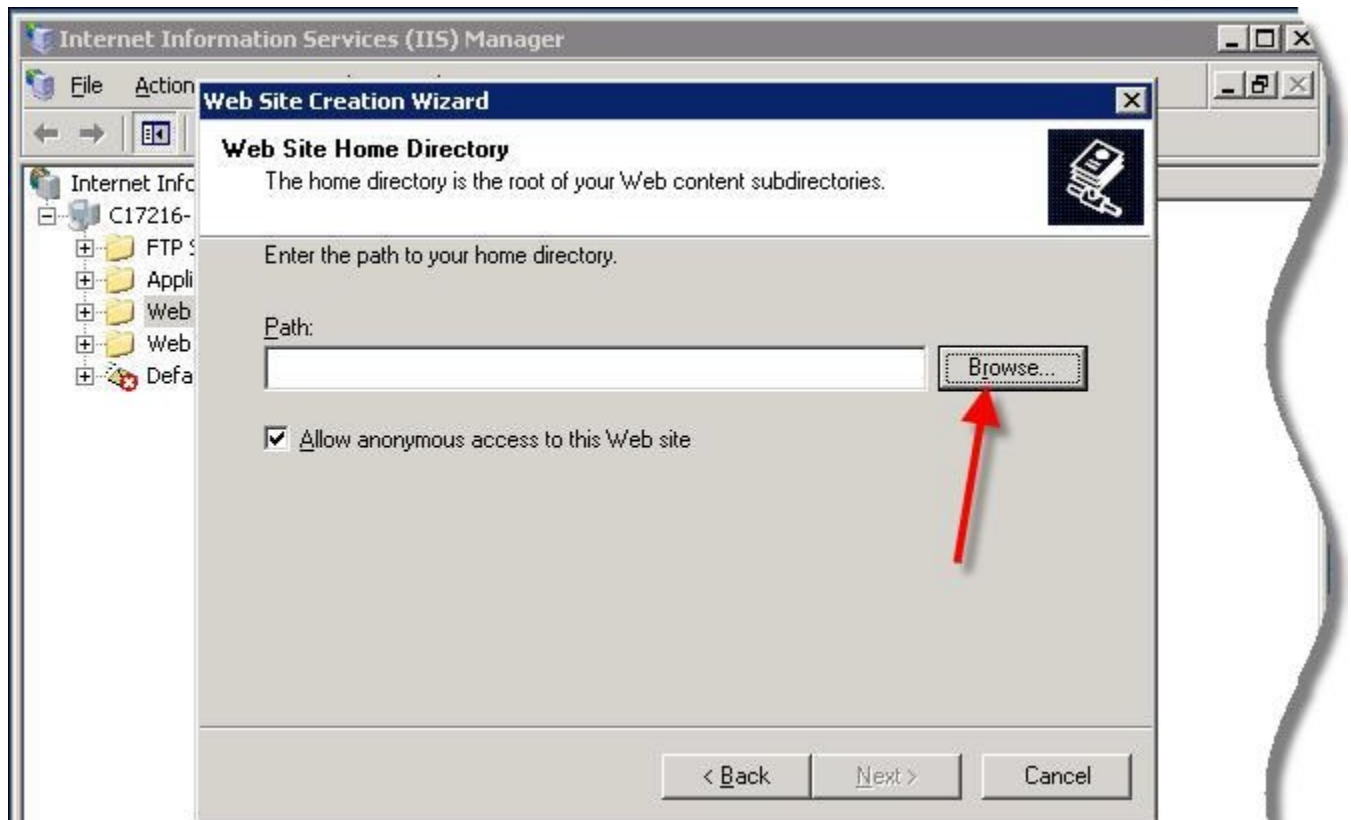


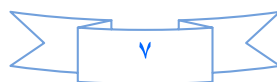
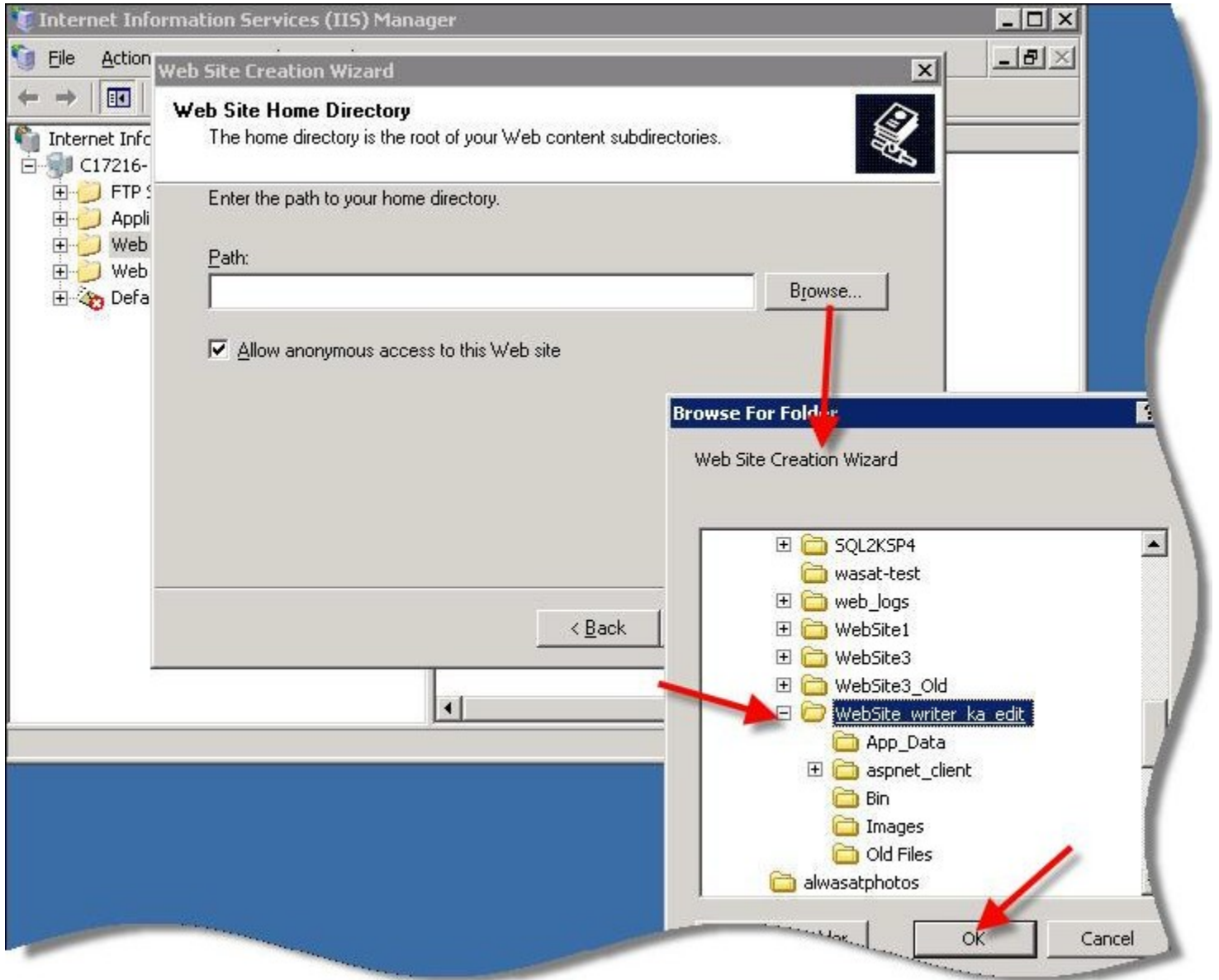
بعد الضغط على زر التالي سوف يظهر لنا مربع حوار آخر يطلب منا تحديد الـ IP والبورت اذا كان لديك IP ثابت في جهازك يمكن كتابته في الأعلى وكذلك كتابة البورت انا سوف اكتب الـ بي الخاص بي الثابت ،، وسوف استخدم البورت ٥٨٥٨ كما في الصورة التالية



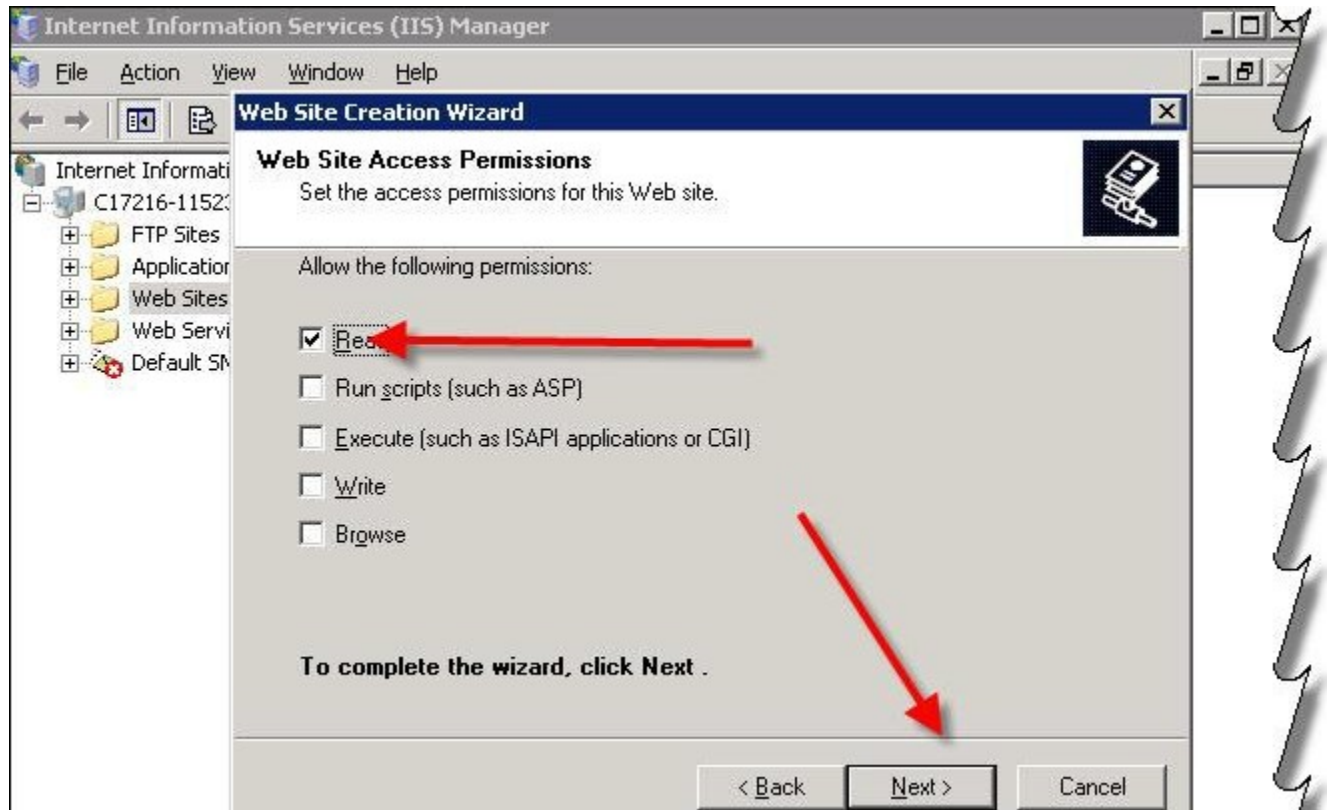


بعد الضغط على زر التالي Next سوف يظهر لنا مربع حوار آخر يطلب منا تحديد مسار الملفات للمشروع .. كل ما عليك فعله هو الضغط على زر Browse.. واختيار موقع المشروع سواء كان المشروع في القرص C: او E: or D: OR F: كما في الصورة التالية





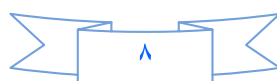
ثم بعد ذلك اضغط على زر التالي لكي يظهر لنا مربع الحوار التالي وهو الصلاحيات للقراءة والكتابة الاستعراض .. اجل الخيار كما هو فقط للقراءة .. كما في الصورة التالية

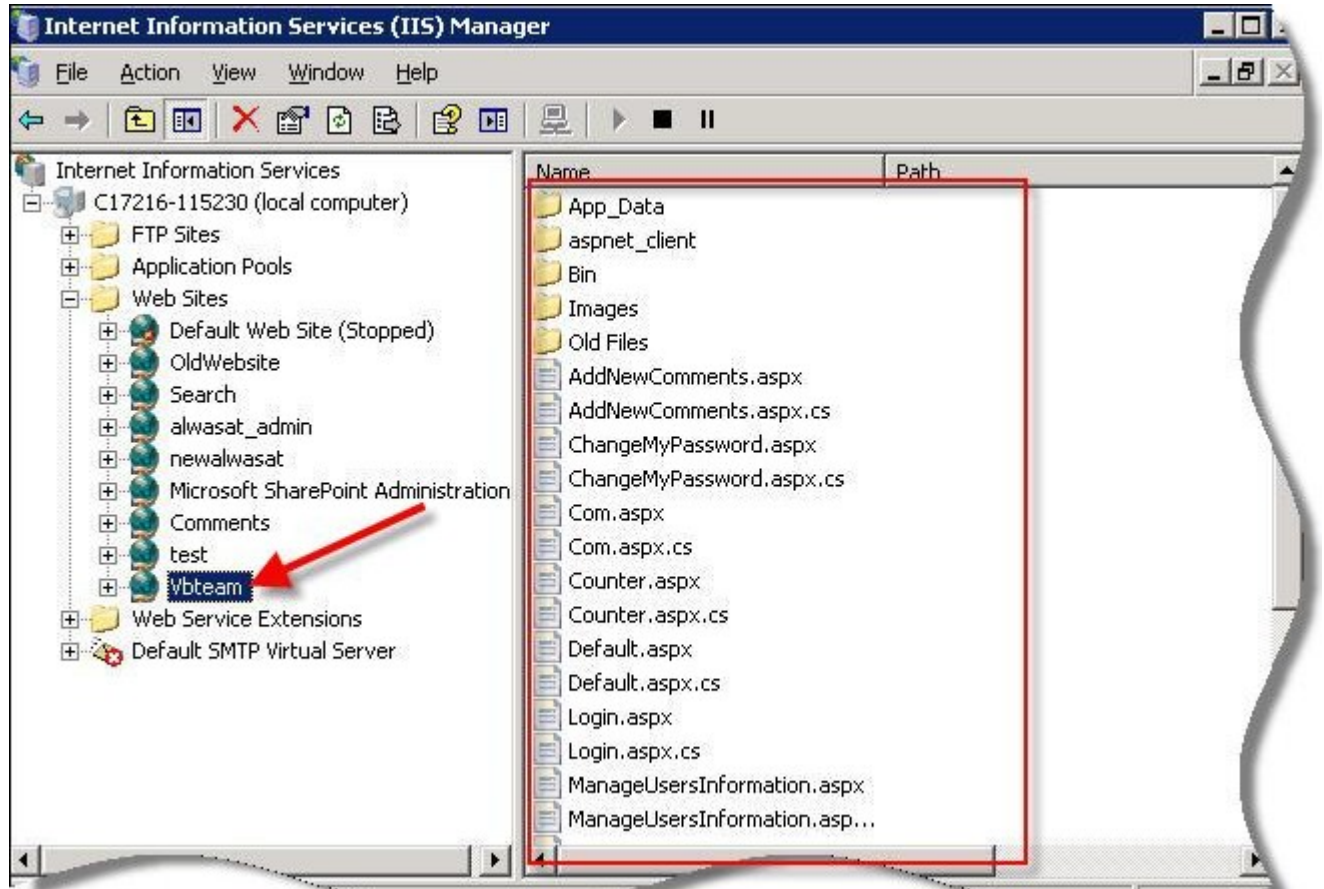


ثم اضغط على زر التالي Next لينتهي المعالج .. كما في الصورة التالية

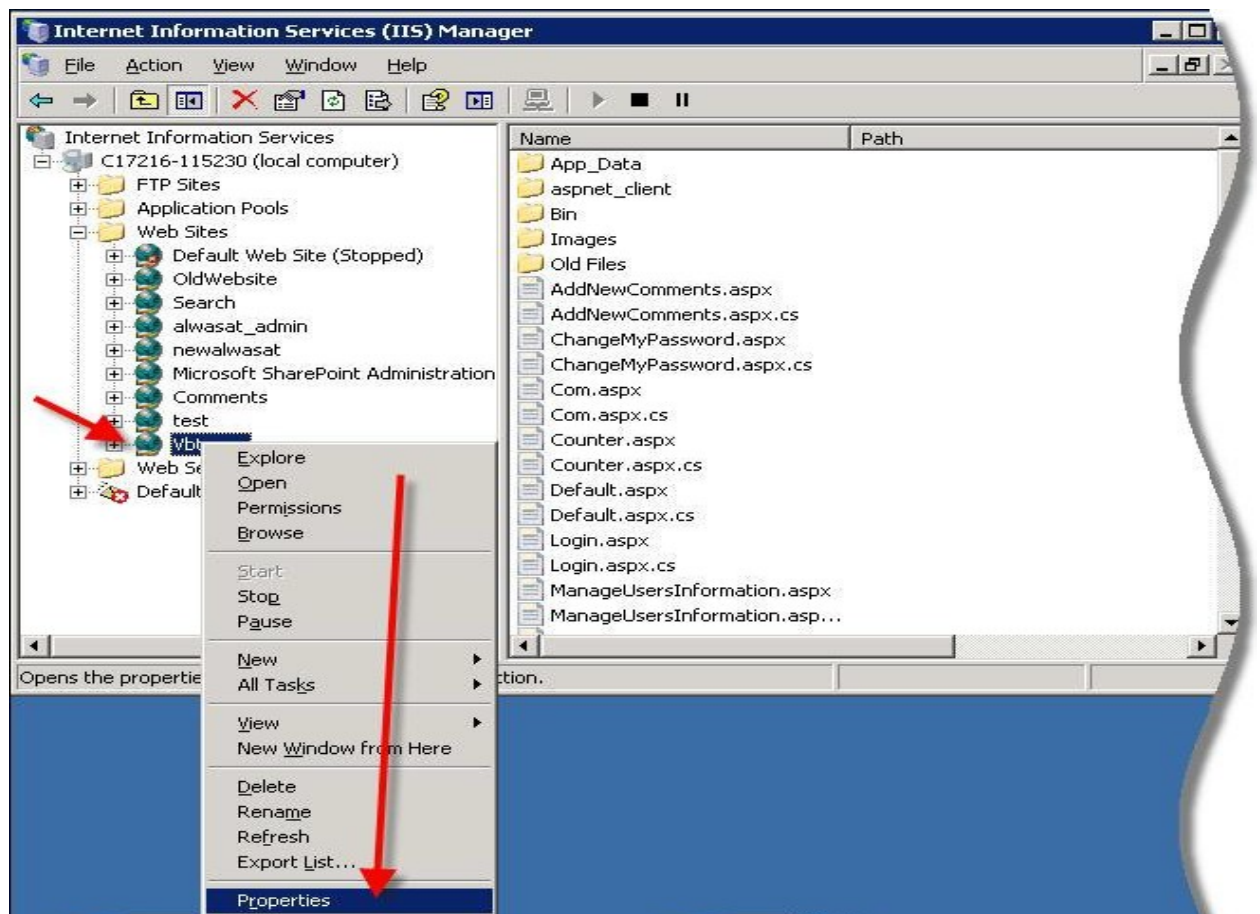


اضغط على كلمه Finish لينتهي المعالج .. بعد ذلك سوف ترى اسم الموقع الذي انشأناه الوصف الذي كتبناه Vbteam كما في الصورة

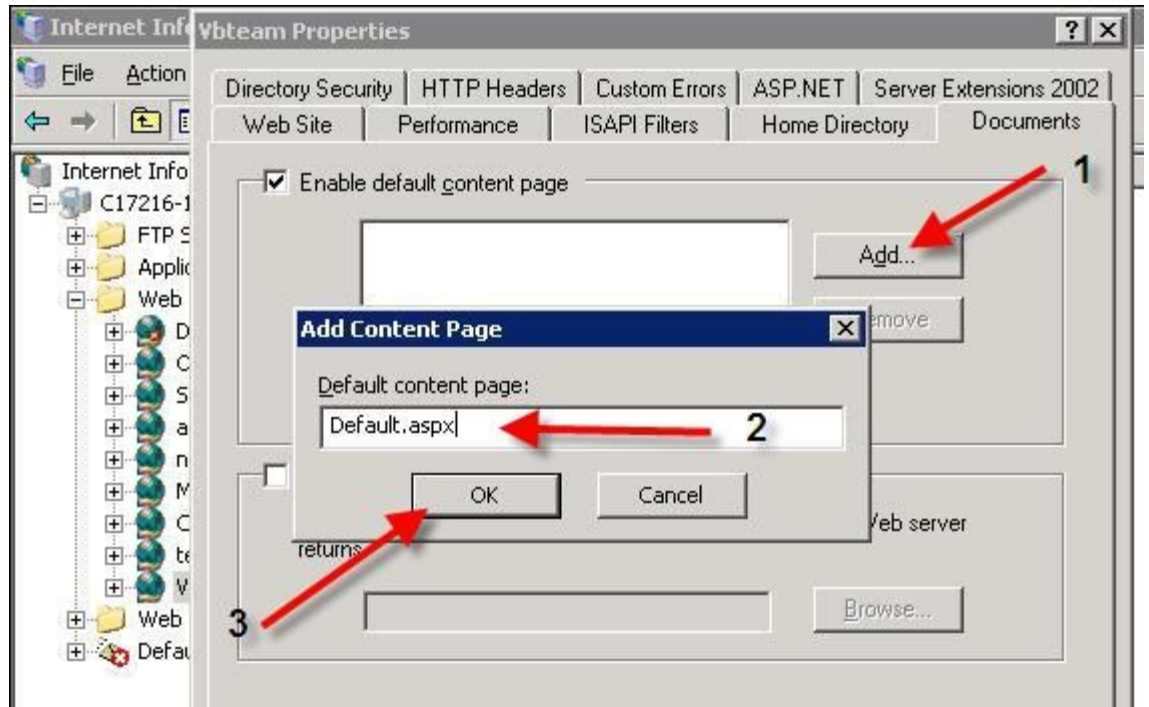




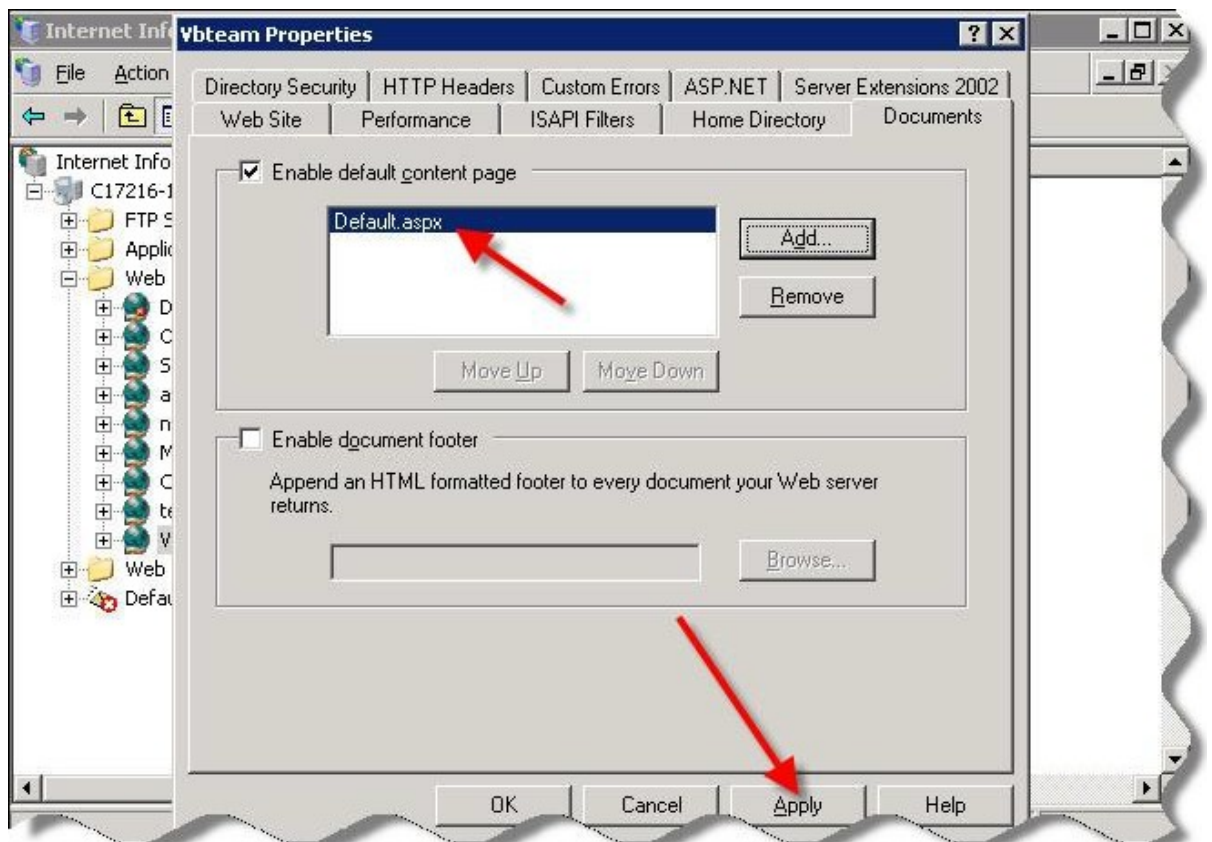
الآن قبل تشغيل الموقع يجب ضبطه أولاً .. اتبع التالي لضبط الموقع اضغط بالزر الأيمن على اسم الموقع vbteam ثم اختر منه خصائص كما في الصورة التالية



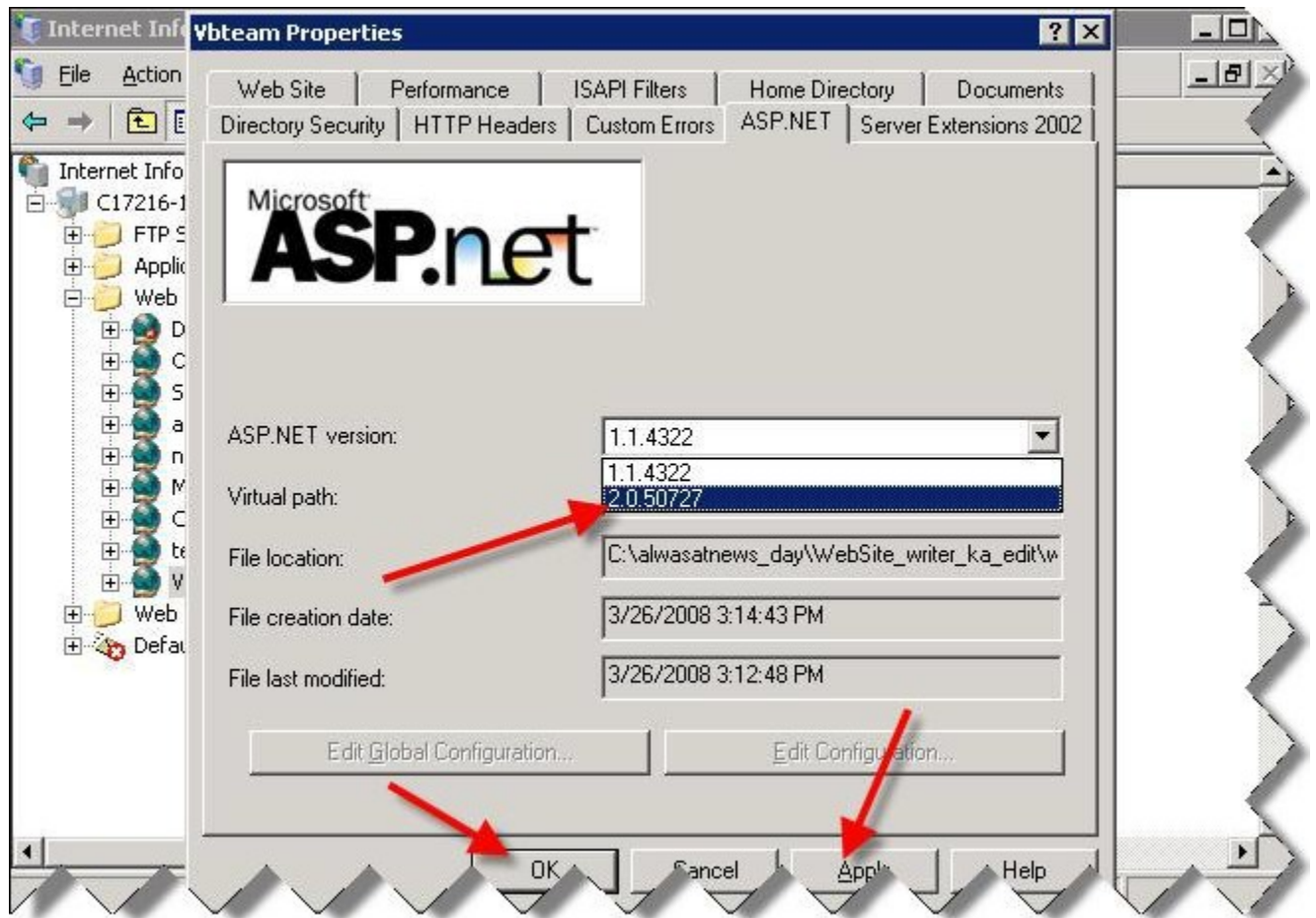
ثم سوف يظهر لك مربع حوار آخر به tabs توجهه إلى التاب الذي يحمل اسم Documents واحذف الموجود في اللست .. واكتب اسم الصفحة Default.aspx كما في الصورة التالية



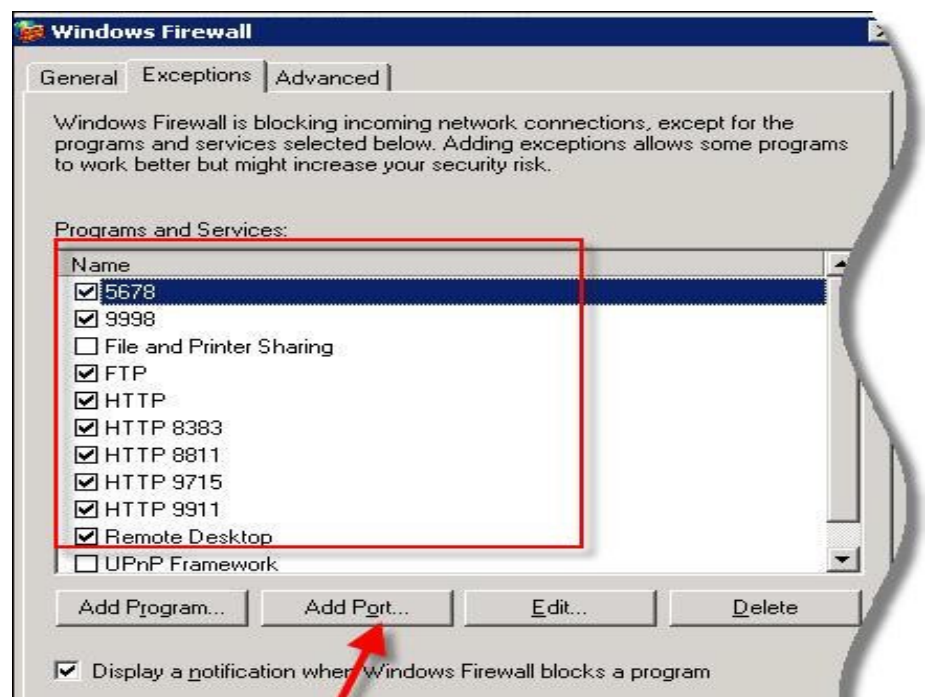
ثم اضغط على موافق لكي يصبح الشكل بهذا الشكل للتأب Documents كما في الصورة



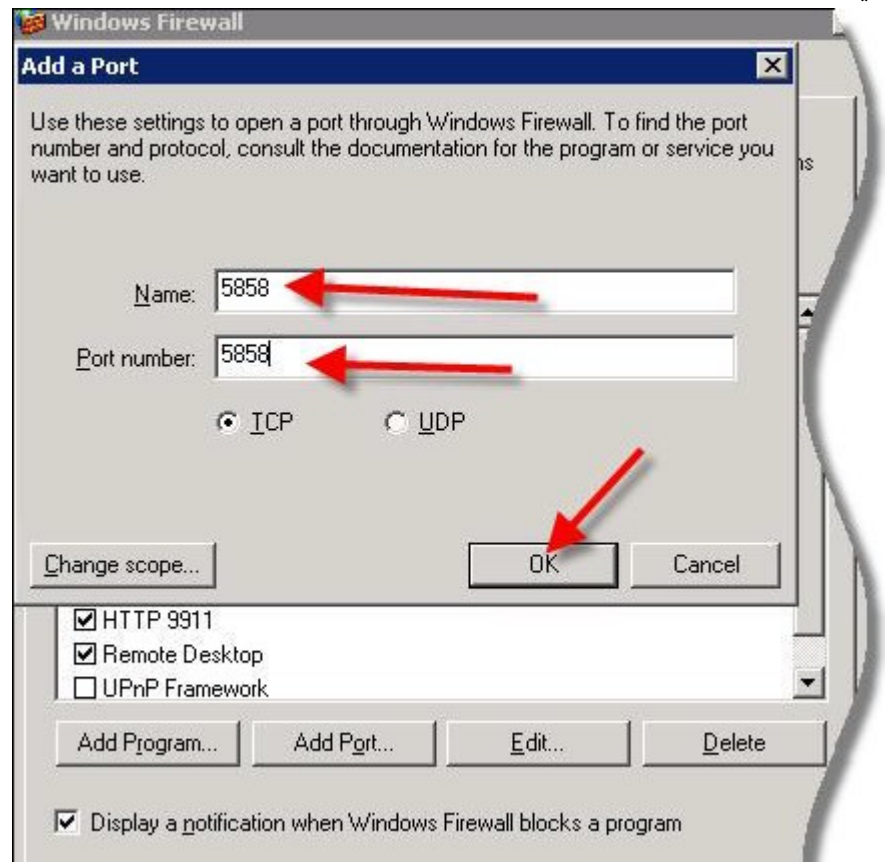
ثم بعد ذلك توجهه إلى التاب ASP.NET ثم اختر الفيرم ورك ٢.٠ كما هو موضح في الصورة



ثم بعد ذلك اضغط على موافق لتتم العملية بنجاح ..
لكي يعمل الموقع بشكل صحيح .. اذهب من قائمة Start ثم لوحة التحكم Control Panel ثم اذهب على الجدار
الناري Windows Firewall اضغط عليه دبل كلك لكي يفتح لك البرنامج .. ومن ثم توجهه إلى التاب اكسبشن

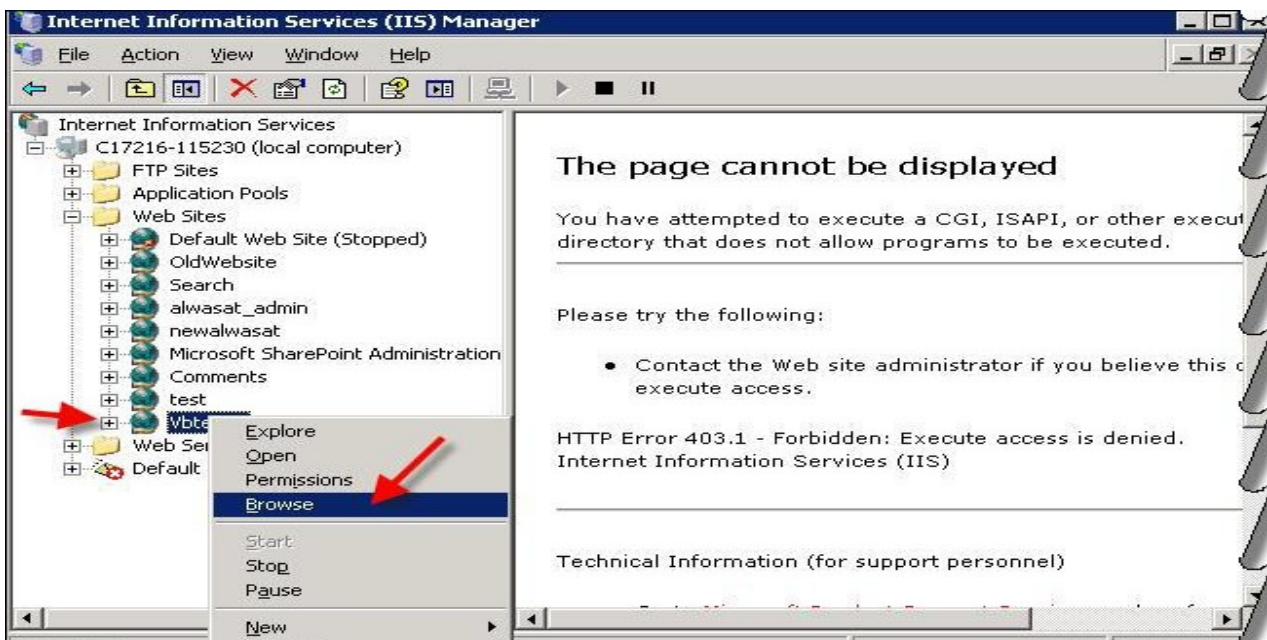


ثم اضغط على الزر Add Port كما في الصورة التالية ،، اكتب فيه رقم البورت الذي وضعناه للموقع وهو ٥٨٥٨ كما

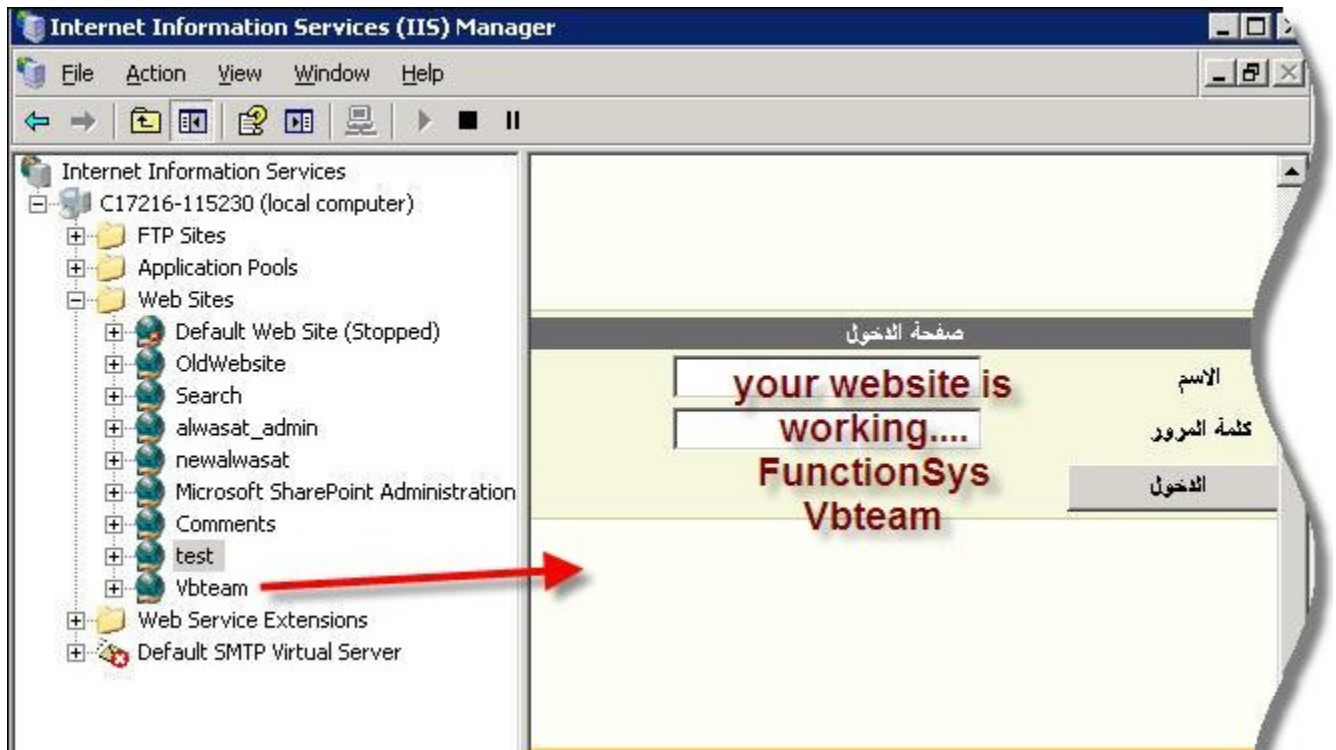


ثم اضغط على موافق . واغلق Windows Firewall ثم توجهه إلى IIS واضغط رايت كلك (بالزر الايمن) على الموقع Vbteam ثم اختر منه Browse

- في حالة انه لم يعمل لديك الموقع وظهرت لك صفحة لايمكن العثور على الصفحة قم بالضغط على رابط localhost



ثم بعد ذلك سوف يعمل لديك الموقع كما في الصورة التالية على حسب موقعك الشخصي ... النتيجة هي



وبهذه الطريقة تم رفع الموقع على السيرفر المحلي IIS .

خاتمة:

الى هذا الحد قد وصلنا الى نهاية هذا الموضوع ، أرجو من الله أن يكون مفيداً وأن أكون قد ساهمت في زيادة المعرفة و لو بشي يسير . وأتمنى ممن يجد خطأ أن يبلغني به ، ومن لديه فائدة فليتحفني بها وكما ذكرت سابقاً في البداية وأكرر في النهاية فضلاً لو وجدت خطأ إملائي فسأكون في غاية السعادة لو راسلتني به على بريدي الالكتروني.

Email: - nabil299@Gmail.Com

ملاحظة :- الذي يريد عمل مشاريع تخرج بالتقنية الذهبية ASP.NET3.5 أو Visual

Studio 2008 عليه مراسلتي على الايميل أو الاتصال بهذا الرقم

+967 770 - 336 - 665

أكرر شكري مرة أخرى لكل من ساهم أو دعمني في كتابة هذا الموضوع .

وصلى الله وسلم على نبينا محمد وعلى آله وصحبه أجمعين

والحمد لله رب العالمين .

في الاخير أرجوا منك أخي القاري بعد أن تنتهي من قراءة هذا الكتاب أن تقرأ هذه الكلمات بعين البصيرة .

كلمات لكل شخص حزين :-

لا تيأس إذا تعثرت أقدامك ..

وسقطت في حفرة واسعة ..

فسوف تخرج منها وأنت أكثر تماسكا وقوة !!

****والله مع الصابرين****

لا تحزن إذا جاءك سهم قاتل من أقرب الناس إلى قلبك ..

فسوف تجد من ينزع السهم ويعيد لك الحياة و الابتسامه

لا تضع كل أحلامك في شخص واحد ..

ولا تجعل رحلة عمرك في وجه شخص تحبه مهما كانت صفاته ..

ولا تعتقد أن نهاية الأشياء

هي نهاية العالم ..

فليس الكون هو ما ترى عيناك بل يرى قلبك !

لا تنتظر حبيباً باعك ..

وانتظر ضوءاً جديداً يمكن أن يتسلل إلى قلبك الحزين ..

فيعيد لأيامك البهجة ويعيد لقلبك نبضه الجميل !!

لا تحاول البحث عن حلم خذلك ..

وحاول أن تجعل من حالة الإنكسار بداية حلم جديد

لا تقف كثيراً على الأطلال..

خاصة إذا كانت الخفافيش قد سكنتها والأشباح عرفت طريقها ..

وابحث عن صوت عصفور ..

يتسلل وراء الأفق مع ضوء صباح جديد !

لا تنتظر إلى الأوراق التي تغير لونها ..

وبهتت حروفها ..

وتاهت سطورها بين الألم و الوحشه ..

سوف تكتشف أن هذه السطور ليست أجمل ما كتبت ..

وأن هذه الأوراق ليست آخر ما سطرت ..

ويجب أن تفرق بين من وضع سطورك في عينه ..

ومن القى بها للرياح ..

لم تكن هذه السطور مجرد كلام جميل عابر ..

ولكنها مشاعر قلب عاشها حرفاً حرفاً ..

ونبض إنسان حملها حتماً !

واكتوى بنارها ألماً ألماً !!!***

لا تكن مثل مالك الحزين ..

هذا الطائر العجيب الذي

يغني أجمل الحانه وهو ينزف ..

فلا شيء في الدنيا يستحق من دمك نقطة واحده !

إذا أغلقت الشتاء أبواب بيتك ..

وحاصرتك تلال الجليد من كل مكان ..

فانتظر قدوم الربيع وافتح نوافذك لنسمات الهواء النقي !

وانظر بعيداً

فسوف ترى أسراب الطيور وقد عادت تغني ..

وسوف ترى الشمس وهي تلقي خيوطها الذهبية فوق

أغصان الشجر

لتصنع لك عمراً جديداً وحلماً جديداً .. وقلباً جديداً !

إذا رايت الليل يمتد فاعلم أن الصبح قريب

إن مع العسر يسراً.

ومع الصبر فرج.

وبعد الفقر غنى .

وبعد التعب راحة .

وبعد الحزن سعادة .

وبعد المرض صحة وعافية.

ادفع عمرك كاملاً لإحساس صادق وقلب يحتويك ..

ولا تدفع منه لحظة في سبيل حبيب هارب ..

أو قلب تخلى عنك بلا سبب !

لا تسافر إلى الصحراء بحثاً عن الأشجار الجميلة ..

فلن تجد في الصحراء غير الوحشة ..

وانظر إلى مئات الأشجار التي تحتويك بظلمتها ..

وتسعدك بثمارها .. وتشجيك بأغانيها !

لا تحاول أن تعيد حساب الأمس وما خسرت فيه ..

فالعمر حين تسقط أوراقه لن تعود مرة أخرى ..

ولكن مع كل ربيع جديد سوف تنبت أوراق أخرى ..

فانظر إلى تلك الأوراق التي تغطي وجه السماء ..

ودعك مما سقط على الأرض فقد صارت جزءاً منها !!

إذا كان الأمس ضاع .. فبين يديك اليوم !

وإذا كان اليوم سوف يجمع أوراقه ويرحل .. فلديك الغد..

لا تحزن على الأمس فهو لن يعود ! ولا تأسف على اليوم .. فهو راحل !!

واعمل لدنياك كأنك تعيش أبداً واعمل لآخرتك كأنك تموت غداً

جزى الله الشدائد كل خير	***	أبانت لي صديقي من عدوي
أعلمه الرماية كل يوم	***	فلما إشتد ساعده رماني
وكم علمته نظم القوافي	***	فلما قال قافيه هجاني
لما عفوت ولم أحقد على أحداً	***	أرحت نفسي من هم العداوات
إني أحيي عدوي عند رؤيته	***	لإدفع الشر عني بالتحيات
وأظهر البشر للإنسان أبغضة	***	كانما قد حشا قلبي محبات
الناس داءً وداء الناس قربهم	***	وفي إعتزالهم قطع المودات
الدهر يومان ذأ أمنٌ وذأ خطرٌ	***	والعيش عيشان ذأ صفوٌ وذأ كدرٌ
أما ترى البحر تعلقو فوقه جيفاً	***	وتستقر بأقصى قاعه الدرر
وكم على الارض أشجارٌ مورقة	***	وليس يرجم إلا من به ثمرٌ
وفي السماء نجومٌ لا عداد لها	***	وليس يكسف إلا الشمس والقمرٌ
وكم ضاحك فوق المنايا هامته	***	لو كان يعلم غيباً مات من كمد
ومن كان لم يوت علماً في بقاء غد	***	ماذا تفكر في رزق يوم غد