

# كيفية إيقاف البرامج من الذاكرة

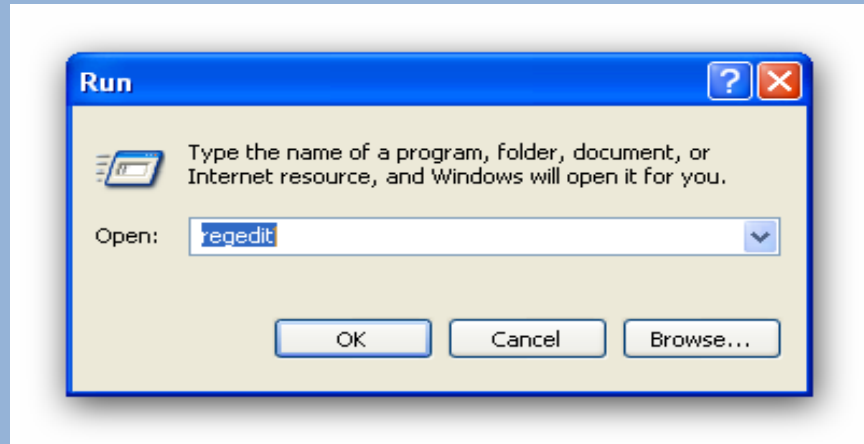
اعداد

قصي الحسيني  
جامعة الامام جعفر الصادق عليه السلام

بريد الالكتروني :- k\_ks71@yahoo.com

هناك بعض البرامج التي تعمل عند بدء تشغيل الحاسوب وبعضها يشغل حيزا كبير بدون أي فائدة لك من هنا سوف نتعلم كيفية ايقافه .

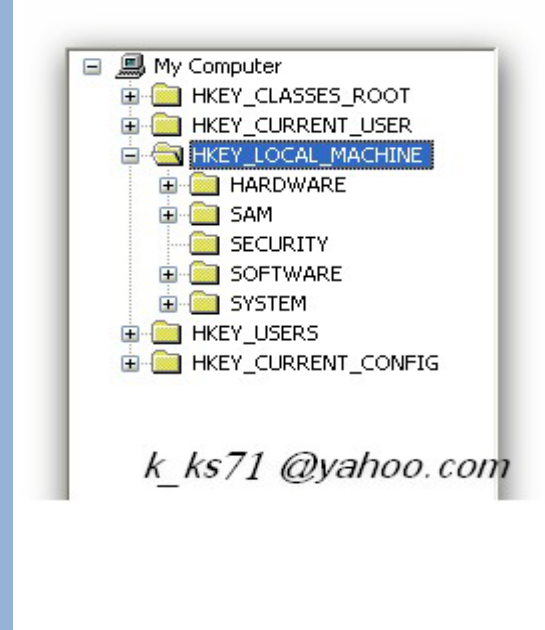
اولا: من قائمة (start) نذهب اليعاز (run) نكتب اليعاز (regedit) . كما موضح



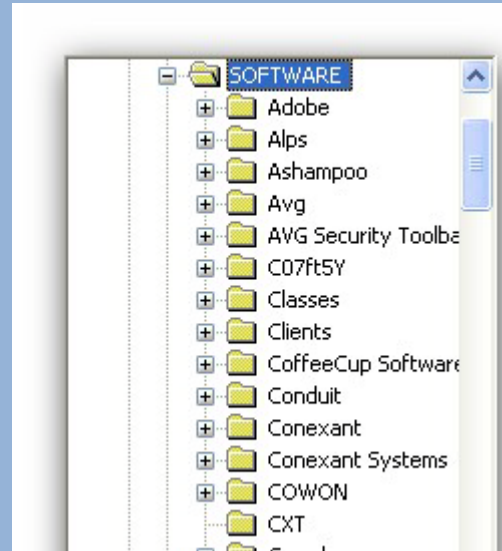
ثانيا: عند ضغط موافق سيظهر محرر النظام كما موضح في الصورة



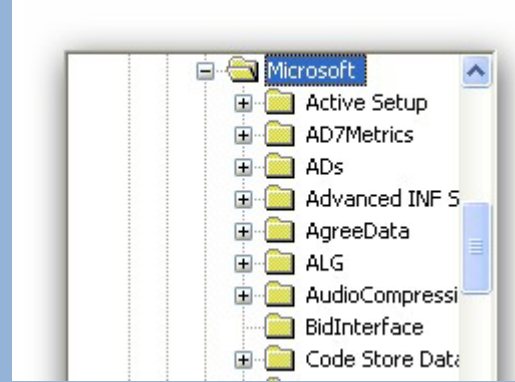
## ثالثا : نختر من محرر النظام HKEY\_LOCAL\_MACHINE



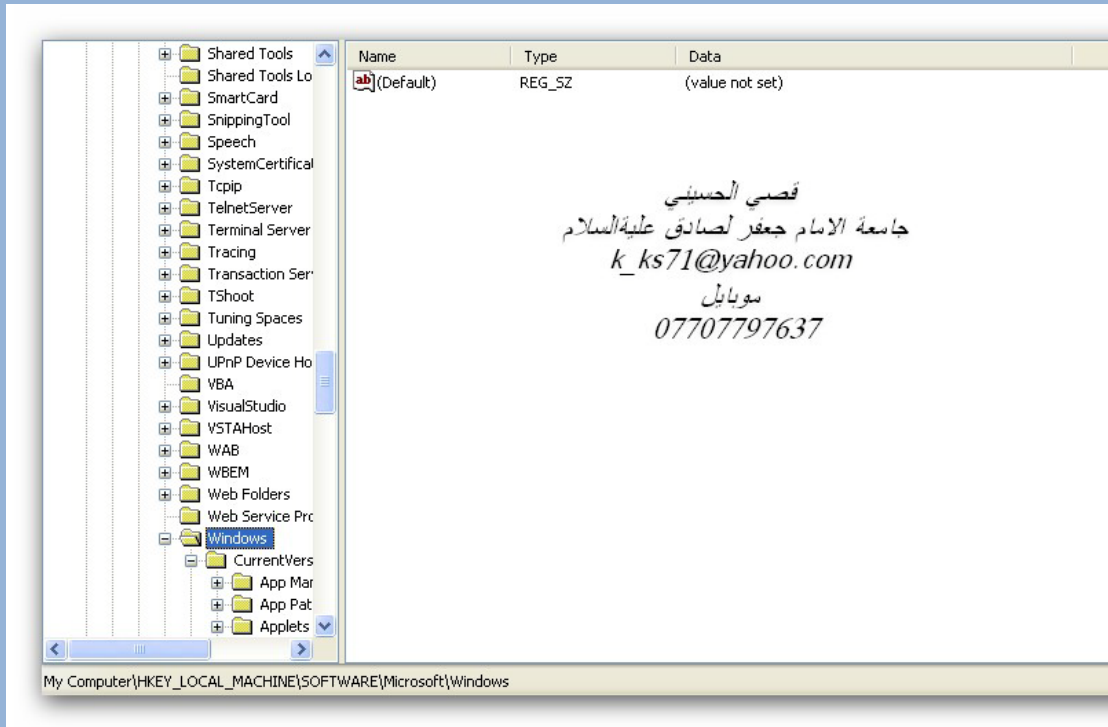
## رابعا : ننقر عليه نقره مزدوجة ومن ثم نختر (software)



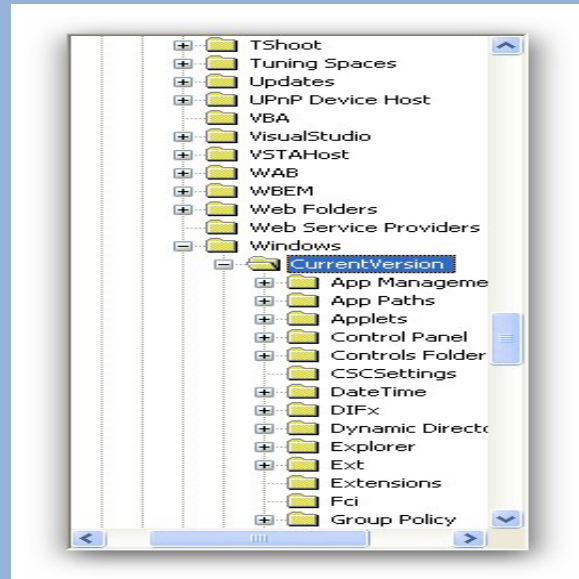
خامسا : : ننقر عليه نقرة مزدوجة ومن ثم نختار (Microsoft)



سادسا : : ننقر عليه نقرة مزدوجة ومن ثم نختار (windows)

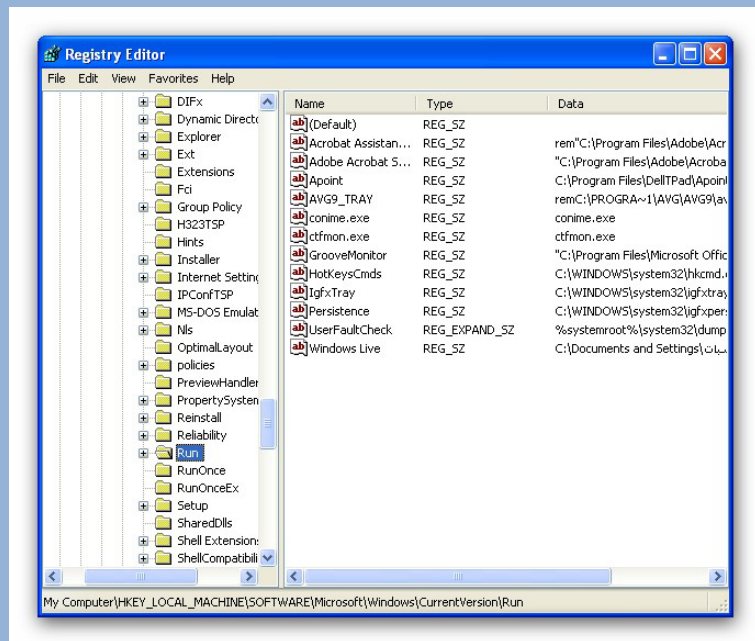


سابعا : : نقر عليه نقرة مزدوجة ومن ثم نختار (current version)

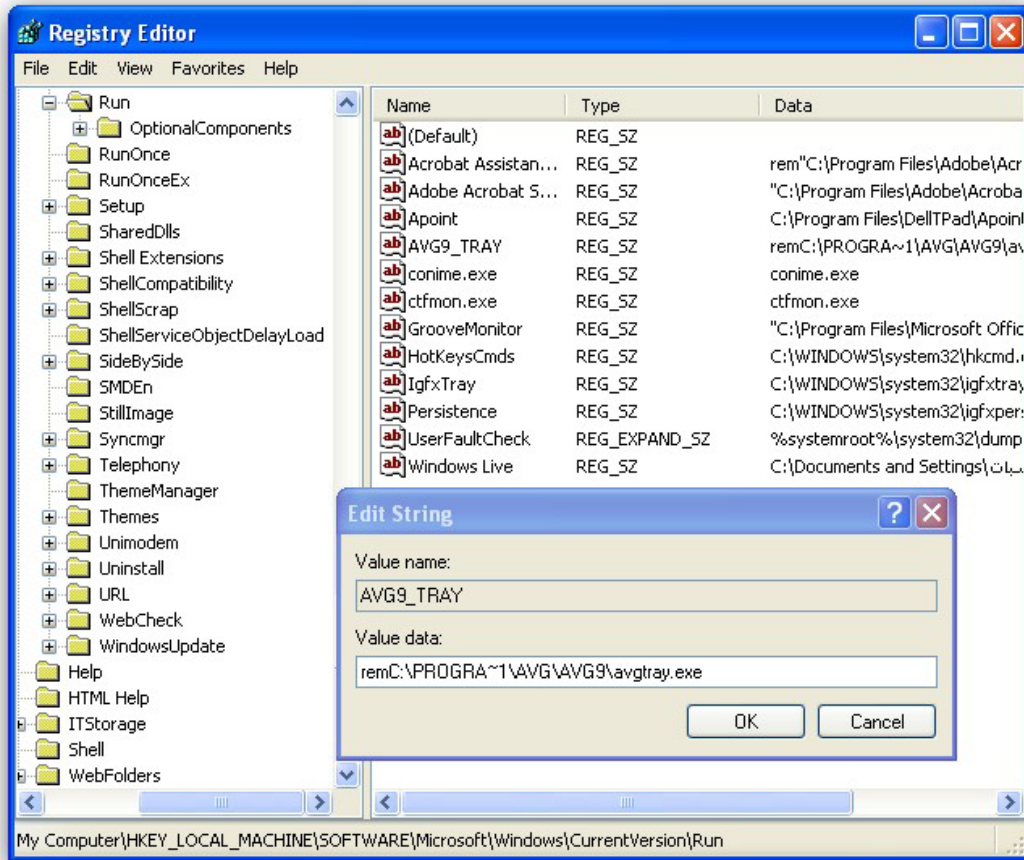


ثامنا: نقر عليه نقرة مزدوجة

ومن ثم نختار (run)



## تاسعا : نختار مسار برنامج



اخيرا ما عليك سوى كتابة في بداية المسار rem