

## بسم الله الرحمن الرحيم

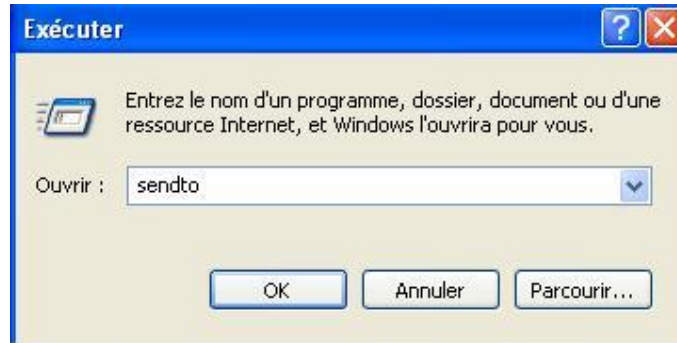
بإذن الله اليوم سأشرح لكم طريقة بسيطة لكنها كباقي الطرق  
غالبا ماتخفى على الغالبية من الناس

كيفية إدراج أيقونة بارتشن أو مجلد إلى قائمة إرسال إلى :

أولا : نذهب إلى الأمر تشغيل

Run ou Exécuter

ونكتب كما في الصورة



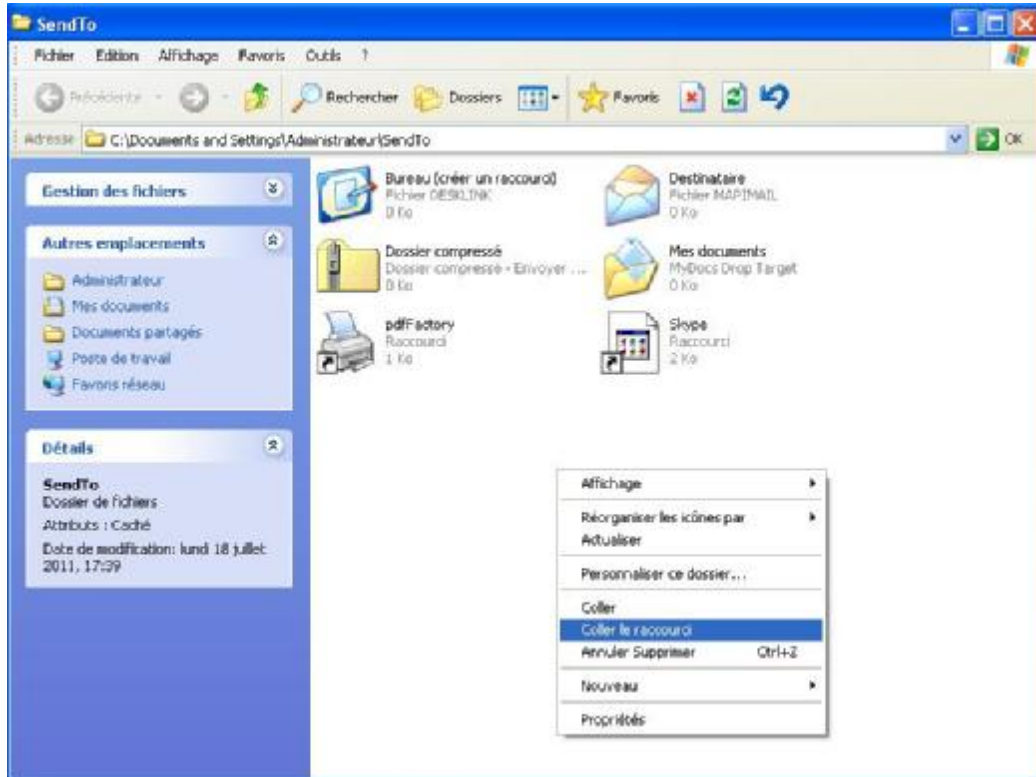
تظهر لنا هذه الشاشة



إذا الآن ماعلينا سوى أن نحضر أيقونة المجلد الذي نريده وأن  
نضعها هنا ضمن هذه القائمة



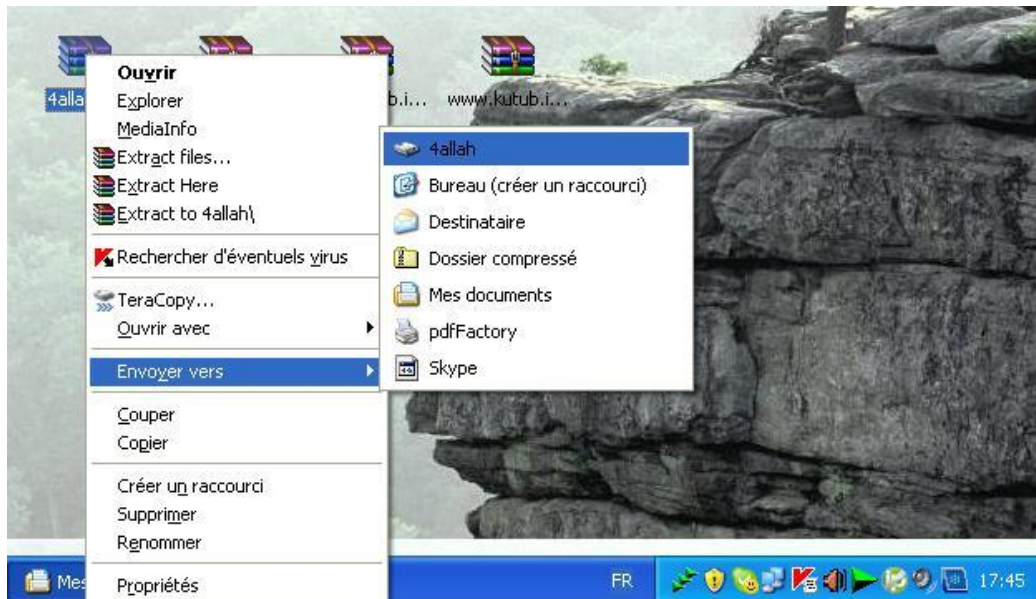
كما ترون العملية جد بسيطة



لكن ملاحظة عند القيام بعملية اللصق نختار التعليمات لصق الإختصار كما في الصورة تمام.



الآن سننظر إلى النتيجة بإذن الله



تمت العملية بفضل الله.

## ملاحظة

لم يبقى لي في النهاية إلا أن أنوه بأن هذه العملية تصلح مع جميع المجلدات بالإضافة إلى البارتشن.

بريد المؤلف :

[Dj.abraham3@gmail.com](mailto:Dj.abraham3@gmail.com)

زورونا على الموقع أدناه ستجدون مايفيدكم بإذن الله في دينكم  
ودنياكم

منتديات شباب لله

<http://www.shabab4allah.tk>

اللهم صل وسلم وبارك على نبينا محمد وعلى آله وصحبه  
أجمعين ومن إتبعهم إلى يوم الدين.

اللهم علمنا ماينفعنا وانفعنا بما علمتنا وزدنا علما

السلام عليكم ورحمة الله وبركاته