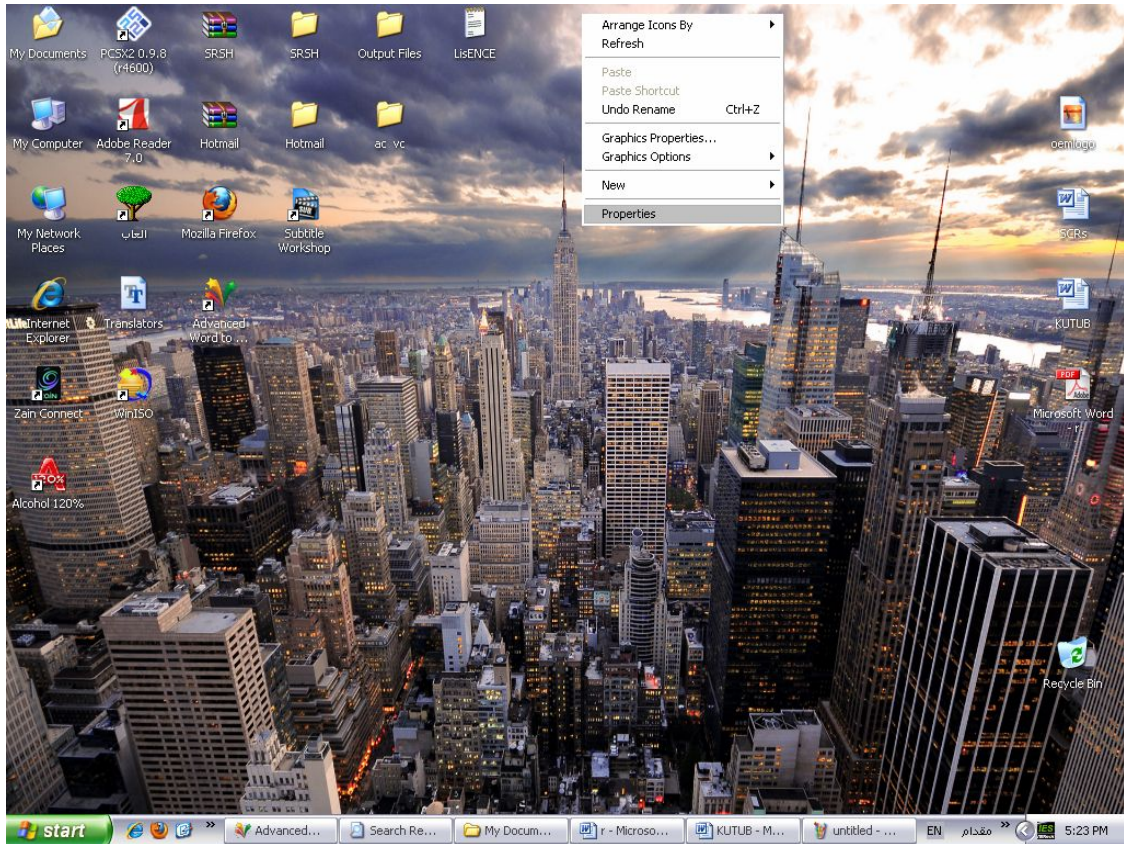


# بسم الله الرحمن الرحيم

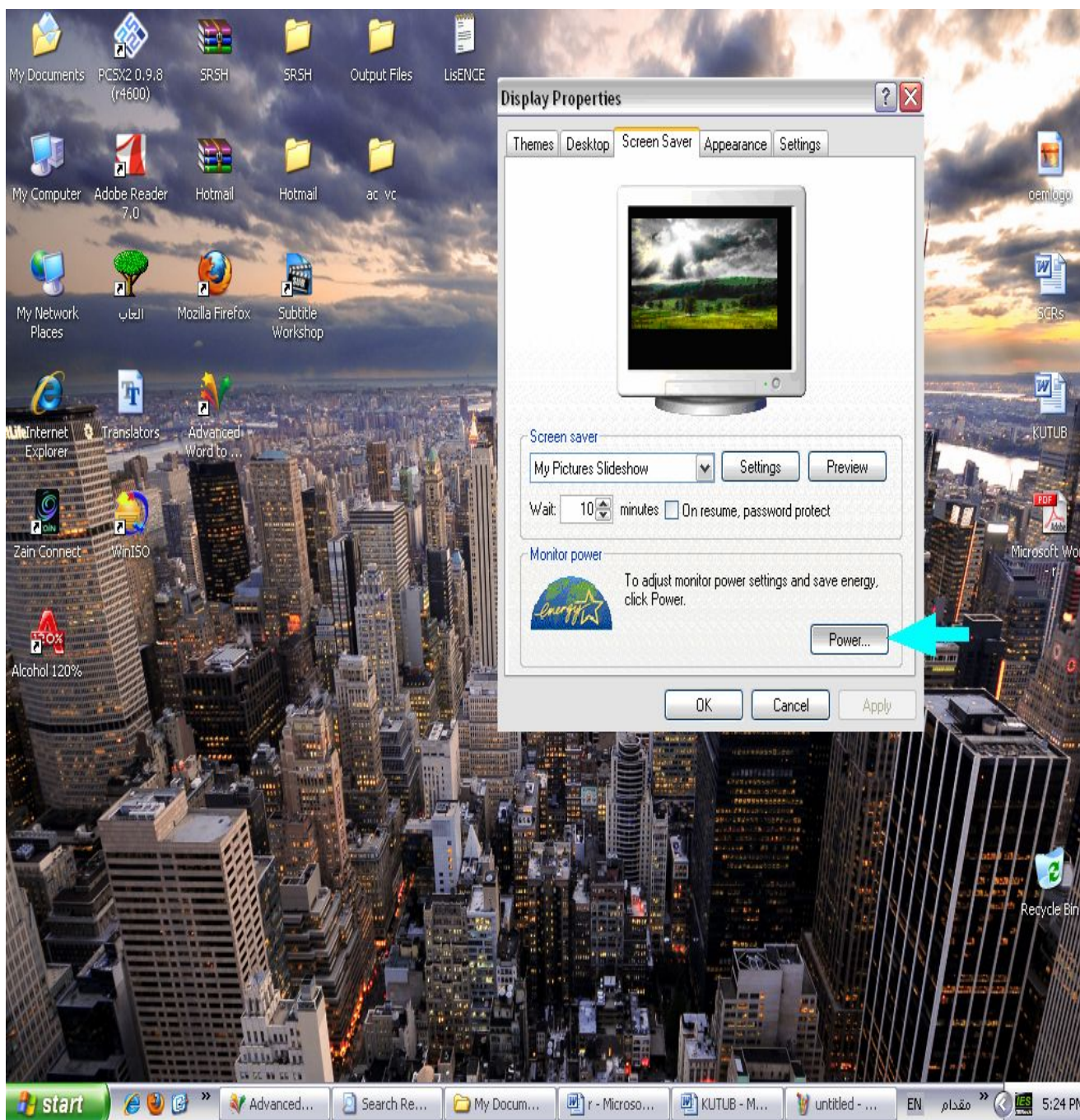
## كيفية اغلاق جهاز الكمبيوتر مع حفظ النوافذ المفتوحة

سنتابع معا كيفية تفعيل Hibernation في نظام تشغيل Windows XP

1- اذهب الى سطح المكتب ثم اضغط بزر الماوس الأيمن كليك يمين على سطح المكتب ثم اختر خصائص أو Properties



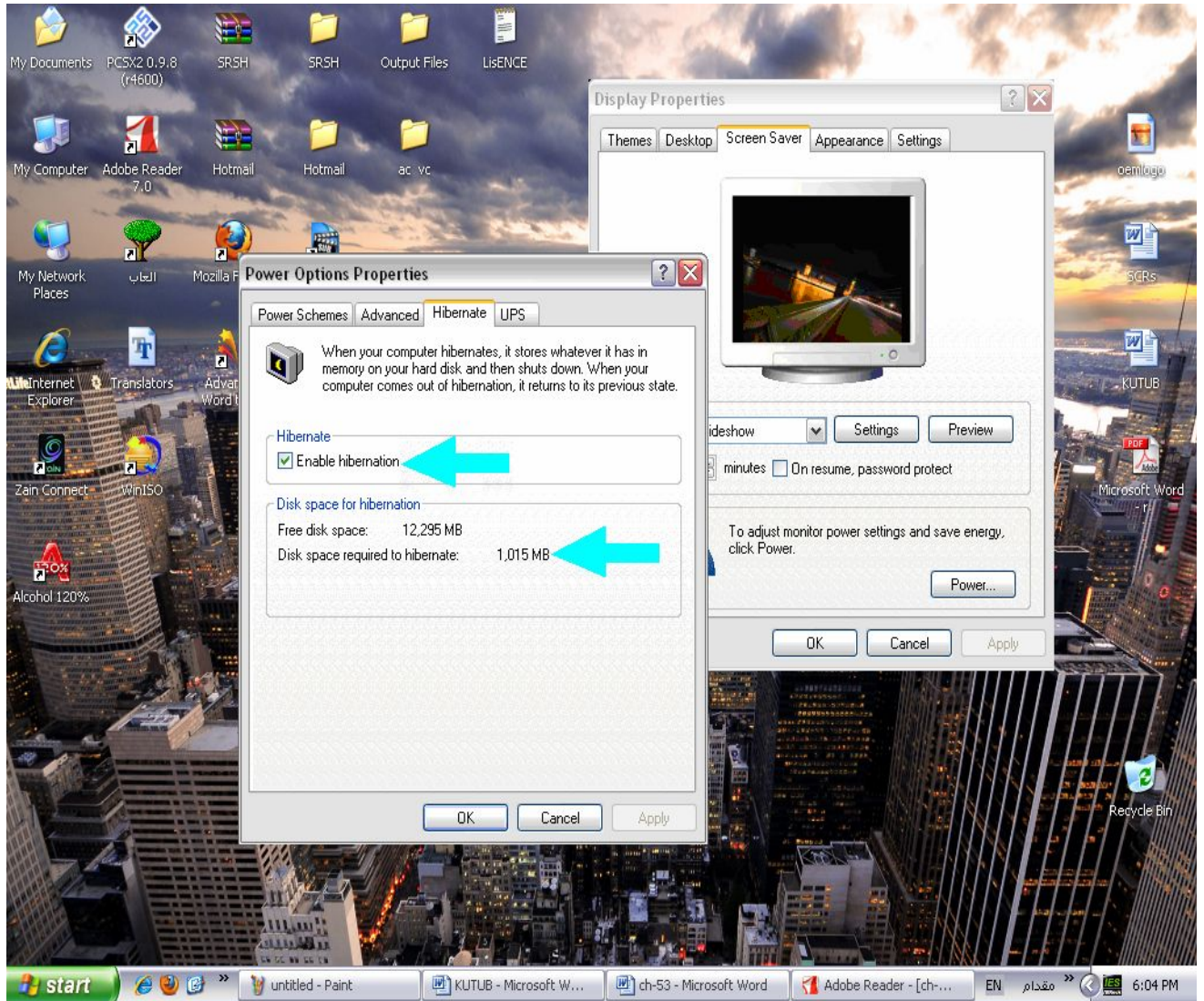
## 2 - من نافذة Properties اختر التبويب Screen saver ثم اضغط على Power



### 3- الان ظهرت نافذة Power Options Properties قم باختيار التبويب Hibernate

ثم ضع علامة صح أمام Enable Hibernation

\* لاحظ أن هذه الخاصية ستأخذ 1 جيجابايت من سعة الهاردديسك  
ليتم تخزين البيانات فيها



4 - أخيراً عند اغلاق جهاز الكمبيوتر اضغط

Turn Off <== Start

ثم اضغط Shift ليظهر لك خيار Hibernate<sup>٣</sup>

---

---

---

اعداد : مقدم العربي

طالب هندسة بجامعة افريقيا العالمية - الخرطوم

للتواصل وابداء الآراء

Miqdam\_Alaraby@Hotmail.com