


كيف تـكون مصمـمـا معـتـرفـا

عمرأوي عبدالمالك



كيف تكون مصمما محترفا

عمر اوي عبدالملك

مدار
التصميم

بِسْمِ اللَّهِ الرَّحْمَنِ الرَّحِيمِ

مقدمة

إن الحمد لله نحمده ونستعينه ونستغفره، ونعوذ بالله من شرور أنفسنا ومن سيئات أعمالنا، من يهده الله فلا مضل له، ومن يضلل فلا هادي له وأشهد أن لا إله إلا الله وحده لا شريك له، وأشهد أن محمدا عبده ورسوله. إنَّ عالم التصميم عالم واسع النطاق، كلما تعمق فيه الشخص وغاص في بحره كلما ازداد خبرة وسقلت مواهبه.

ولكن السؤال الذي يطرح نفسه هل أنت فعلا مصمم محترف؟ وهل للمحترفين طرق وأساليب جعلتهم يصلون إلى ما وصلوا إليه من الإحتراف؟

من هذا المنطلق أحببت أن أقدم لإخواني الكرام وأخواتي الكريمات المهتمين بمجال التصميم (سواء كنتم تستخدمون برنامج الفوتوشوب أو الكوريل درو وغيرهما من برامج التصميم) هذا الكتاب القيم الذي يدلکم ويبيّن لكم سبل الإحتراف والطرق السليمة لتصميم أجمل اللوحات والبطاقات بأبسط أسلوب لكي تصل رسالة الكتاب إلى الجميع.

والجدير بالذكر أنّ التصميم باب مفتوح للجميع وليس طلاسماً وألغازاً يتعذر حلها، هذا الكتاب سيكون رفيقكم يدلکم على أسرار المحترفين في نجاح أعمالهم ولوحاتهم.

عمرأوي عبدالملك

الفكرة

المحترفين والذين تبهرنا تصاميمهم لا يكادون يشرعون في تصميم معين حتى يشكلون فكرة في ذهنهم عن العمل وطبيعته, فالفكرة الجيدة وذات الموضوع المثير والهادف هي التي تجلب النجاح والإحترافية لتصميمك.

الهدف

عليك أن تحدد الهدف الذي تسعى إليه من خلال إنجاز تصاميمك وأسمى هدف هو الدعوة إلى الله عز وجل وإن كنت تسعى من خلال تصاميمك لكسب المال أو سقل مواهبك باستمرار فهذه كلها أهداف طيبة وكفيلة بأن تدفعك إلى الأمام دائما.

الألوان

الألوان تعد من أهم العوامل لنجاح تصميمك وهي الفارق الأساسي للتمييز بين التصميم الجيد والتصميم السيئ, فعليك اختيار الألوان بما يتناسب مع موضوع تصميمك, فلا يمكن البتة أن تعمل على موضوع "الطبيعة" ثم يكون تصميمك يغلب عليه اللون الأسود, فالألوان معيار مهم لكي تكون تصاميمك إحترافية.

الدقة

المصمم المحترف يدقق في أبسط التفاصيل لكي يخرج بتصميم ناجح, فلا تهمل أي جزئية ظنا منك أنها تافهة ولا ينتبه إليها أحد, بالعكس فالمتلقي والناقد بصفة أكبر تلفت إنتباهه أبسط التفاصيل في اللوحة الفنية.

الموضوعية

الموضوعية لا تقل أهمية عن سابقتها من النقاط حيث يتحلي المصمم بالموضوعية في تصاميمه فلا يخلط بين الموضوع والمضمون, فلا يمكن أن يختار موضوع "بر الوالدين" مثلا ثم يضع جماجم وأشجار مرعبة, فتحلى بالموضوعية لتكون تصاميمك أكثر قبولا وجمالا.

الخطوط

الخط والنص جزء لا يتجزئ من التصميم فالمصمم المحترف يسعى دائما إلى أن يختار النص المناسب والمقروء, ويلاحظ المناسبة التي يتطلب فيها النص إلى تجسيم وتأثيرات, والمناسبة التي لا يتطلب فيها ذلك, وعليك بالالتزام بهذه القاعدة المهمة جدا وهي أن لا تتعدى في تصاميمك أكثر من نوعين من الخطوط وحاول دائما الإختصار وتذكر أن المتلقي أمام تصميم وليس أمام مقالة.

الحركة

الحركة أكثر إثارة وحماسا من السكون فالسيارة وهي في الطريق في التصميم أفضل منها وهي ساكنة والقطار وهو في السكة مسرع أفضل منه وهو ساكن في المحطة فحاول دائما إضفاء الحركة على تصاميمك واختيار الصور المتحركة المناسبة لعملك, واحرص كذلك على اختيار التدرجات اللونية لخلفية تصاميمك والخطوط المائلة فهي أدعى لإضفاء الحركة على لوحاتك الفنية.

التداخل

التداخل بين الصور يشعر الإنسان بالوحدة والتآلف ويزيل شعور التوتر في النفس كما أنه كفيل بتقوية التصميم.

الفراغ

المصمم المحترف يرى دائما "الكتلة والفراغ" فلا تظن أن تكديس التصميم يجعله مميزا بل بالعكس تماما فالتصميم الذي يراعي فيه صاحبه ترك الفراغ هو الذي يضيف عليه الجمال ووضوح الفكرة, فالفراغ في التصميم بمثابة الإضاءة داخل اللوحة الفنية.

الوحدة

وهو توحيد شكل التصميم, فاحرص على توحيد التصميم دائما, فإذا كان تصميمك يعتمد على الأشكال المربعة فحاول أن تعتمد عليها في كل التصميم وإن كانت منحنية فذلك, ولا تخلط بين الأشكال في التصميم الواحد.

النأثير النفسي

فإذا كان تصميمك يلفت الإنتباه ويحرك مشاعر الغير فاعلم أنك مصمم مبدع تستطيع أن تأثر على الغير بأعمالك الفنية, وهذا يتأتى من خلال اختيار الموضوع والصور والخطوط الأكثر إثارة (وهذا بما يتناسب مع ديننا الإسلامي الحنيف طبعاً).

الحدث البصري

وذلك باستعمال التباين اللوني (أبيض مع أسود مثلا) ويكون الحدث البصري في هذه الحالة أكثر ملائمة مع التصميم الذي يحتوي على نص واحد.

الحث الذهني

حاول دائما ان تجعل تصاميمك تجعل المتلقي يفكر ويعمل عقله ومن أهم العوامل المساعدة على هذا استعمال عنصر النقيض, فلو كلفت بعمل دعاية عن منتج معين حاول استعمال عنصر النقيض فلو كان المنتج عصير حاول إضفاء جو العطش والحرارة على التصميم على سبيل المثال فهذا الذي يجعل تصميمك أكثر نجاحا وإثارة.

النوقيع أو شعارك الخاص

من المهم أن تضع توقيع في زاوية التصميم ويجب أن يكون مناسب ولا يطغى على بقية التصميم فهو مجرد دلالة على المصمم, فتذكر أن لك جمهور ينتظر تصاميمك وأعمالك.


النشر

حاول أن تنشر أعمالك في أوسع نطاق من خلال المواقع والمنتديات والمدونات أو عبر البريد الإلكتروني لأصدقائك, لكي تعم الفائدة وتتلقى آراء وانتقادات الأعضاء أو المتلقين بصفة عامة.

إلى هنا نكون قد وصلنا إلى نهاية هذا الكتاب راجيا من الله النفع لكل من قرأه وانتفع به, كما أتمنى منكم نشر الكتاب في المنتديات والمدونات وغيره كي تعم الفائدة وتذكر أخي الفاضل وتذكري أختي الفاضلة أن الدال على الخير كفاعله.


کیفا تکون مصمما معترفا

عمراوي عبدالملك



مدار

مدار



مدار

مدار