



شرح اعدادات مودم

TP-link DSL

إعداد المهندس /

يوسف العزير

Emil: yusifalozair@yahoo.com

مركز العزير للكمبيوتر



الحمد لله رب العالمين والصلاة والسلام على خير خلق الله محمد بن
عبد الله الصادق الأمين أما بعد
أقدم هذا العمل المتواضع لمستخدمي المودمات ايثرنترنت وأسأل من
المولى عزوجل أن ينفعهم هذا الكتاب وللعلم الكتاب مجاني وأسأل
المولى عزوجل أن يوفق القراء بالاستفادة

ولا تنسوننا من صالح الدعاء

لي ولوالدي رحمه الله

ولوالدي وللمسلمين

والمسلمات أجمعين

نود في هذه السطور القليلة أن نقدم لمستخدمي الانترنت السريع
DSL بأن نعطيهم معلومات عن كيفية ضبط المودم وجعله جاهزاً
للاتصال بالانترنت وسنوضح الشرح بالصور إنشاء الله تعالى
نبداً

أولاً :- نقوم بالاشتراك بخدمة DSL عن طريق الشركة أو المؤسسة
الموفرة للخدمة في بلدك .

نوصل المودم بالكهرباء ثم نقوم بتوصيل سلك الشبكة بين الجهاز
والمودم وأيضاً نقوم بتوصيل سلك الهاتف إلى المودم .

وبعد التوصيل نقوم بفتح صفحة انترنت ثم ندخل العنوان التالي في شريط العنوان

(١٩٢, ١٦٨, ١, ١) وبعد إدخال العنوان ستظهر النافذة التالية تطلب

منك إدخال الاسم وكلمة المرور كما في الشكل التالي

ندخل اسم المستخدم (admin)

وكلمة المرور (admin)

بعد ان ندخل الاسم و كلمة المرور

ننقر على انتر من لوحة المفاتيح أو ننقر

فوق تسجيل الدخول بعد ذلك ستظهر معنا نافذة أخرى توضح تفاصيل

كما في الشكل التالي

ننقر على

Quick Start

وبعد ذلك ستظهر

نافذة أخرى كما

في الشكل التالي

ننقر على (RUN)

(WIZARD)

بعد ذلك ستظهر

نافذة جديدة

كما في الشكل

التالي

يجب إدخال اسم المستخدم وكلمة المرور

يطلب الخادم 192.168.1.1:80 في TD-8840T اسم مستخدم وكلمة مرور.

اسم المستخدم: admin

كلمة المرور: admin

إلغاء تسجيل الدخول

TP-LINK® ADSL2+ Modem Router

Quick Start Interface Setup Advanced Setup Access Management Maintenance Status Help

Device Information

Firmware Version : 2.0.1 Build 100525 Rel.13188
MAC Address : 54-e6-fc-cd-1a-b2

LAN

IP Address : 192.168.1.1
Subnet Mask : 255.255.255.0
DHCP Server : Enabled

WAN

PVC	VPI/VCI	IP Address	Subnet	Gate/Way	DNS Server	Encapsulation	Status
PVC0	1/32	N/A	N/A	N/A	N/A	Bridge	Down
PVC1	0/33	N/A	N/A	N/A	N/A	Bridge	Down
PVC2	0/35	N/A	N/A	N/A	N/A	Bridge	Down
PVC3	0/100	N/A	N/A	N/A	N/A	Bridge	Down
PVC4	8/35	0.0.0.0	0.0.0.0	0.0.0.0	0.0.0.0	PPPoE	Down
PVC5	8/48	N/A	N/A	N/A	N/A	Bridge	Down
PVC6	0/38	N/A	N/A	N/A	N/A	Bridge	Down

ADSL

ADSL Firmware Version : FwVer:3.11.2.175_TC3086 HwVer:T14_F7_5.0
Line State : Down
Modulation : N/A
Annex Mode : N/A

TP-LINK® ADSL2+ Modem Router


Quick Start Quick Start Interface Setup Advanced Setup Access Management Maintenance Status Help

Quick Start

This ADSL Router is ideal for home networking and small business networking. The 'Quick Start' wizard will guide you to configure the ADSL router to connect to your ISP (Internet Service Provider).

RUN WIZARD

كتاب شرح كيفية إعداد موا



نقر على

(NEXT)

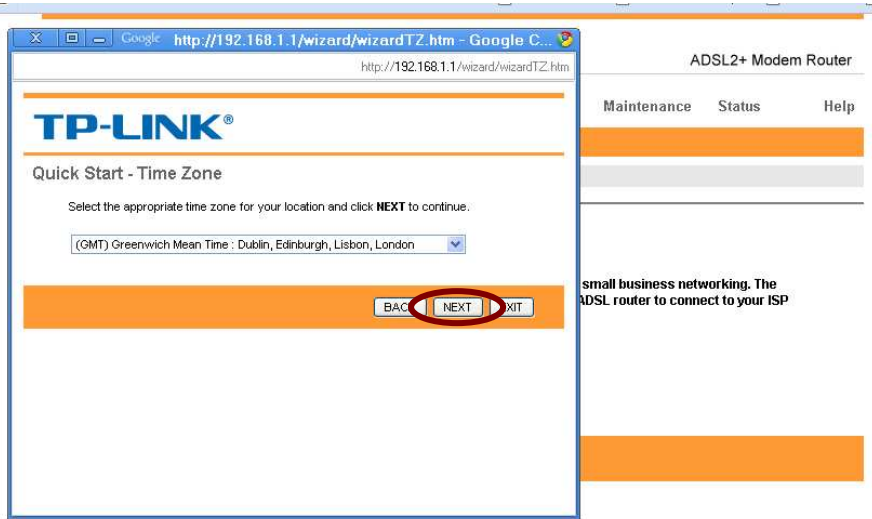
ستظهر نافذة

أخرى لضبط

الوقت دعه كما

في الشكل التالي

انقر على



(NEXT) ستظهر

نافذة أخرى نحدد على

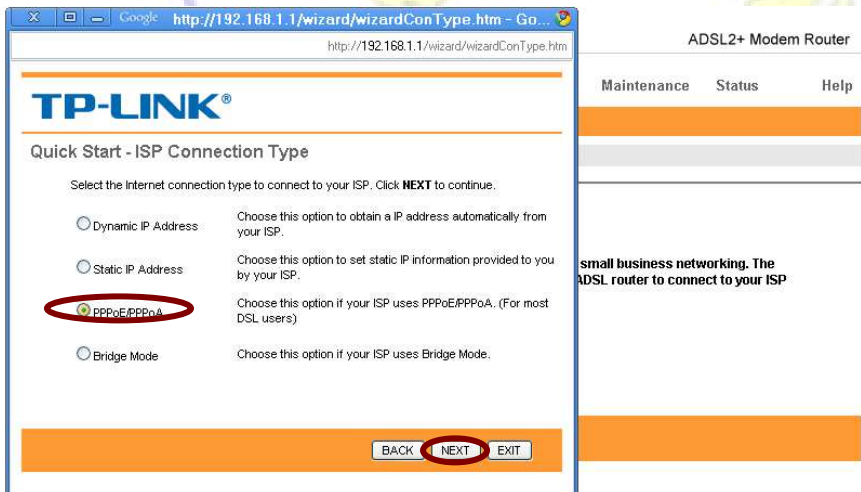
(PPPOE/PPPOA)

ثم نقر فوق (NEXT)

كما في الشكل التالي

ستظهر نافذة بها عدة

خيارات من ضمنها اسم المستخدم و كلمة السر



كما في الشكل التالي

TP-LINK®
Quick Start - PPPoE/PPPoA

Enter the PPPoE/PPPoA information provided to you by your ISP. Click **NEXT** to continue.

Username: lozair **1**

Password: ***** **2**

VPI: 8 (0~255) **3**

VCI: 35 (1~65535) **4**

Connection Type: PPPoE LLC **5**

BACK **NEXT** EXIT

في الخيار الأول
نكتب اسم المستخدم
المعطاة لك من المؤسسة
التي توفر الخدمة
سأضبط المودم على
الإعدادات التي لدي مثلاً

Username : alozair

Password : 123456 أما الخيار الثالث VPI: فيكون (٨)
والخيار الرابع VCI: فيكون (٣٥) والخيار الخامس نختار من
القائمة (PPPOE LLC) ثم ننقر على (NEXT) بعد ذلك

TP-LINK®
Quick Start Complete !!

The Setup Wizard has completed. Click on **BACK** to modify changes or mistakes. Click **NEXT** to save the current settings.

BACK **NEXT** EXIT

ستظهر نافذة تخبرك بأن
الإعداد قد تم بنجاح
انقر على (NEXT)
لحفظ الإعدادات التي قمت
بها كما في الشكل التالي
بعد ذلك ستظهر

TP-LINK®
Quick Start Completed !!

Saved Changes.

CLOSE

نافذة لأنها الإعدادات كما
في الشكل التالي انقر على
(CLOSE) بعد ذلك
أغلق المتصفح وانتظر
دقيقة تقريباً وبعدها
سيكون الخط شغال

وفي الختام نشكركم على الاطلاع على هذا الكتاب وكل ما نطلبه
منكم هو الدعاء فلا تنسونا منه
وجزاكم الله خير الجزاء
أخوكم في الله /

يوسف العزير

Emil : yousifalozair@yahoo.com

